

**Relatório Resumido de Execução Orçamentária Simplificado**  
**Prefeitura Municipal de São Luís Gonzaga do Maranhão - MA (Poder Executivo)**  
**CNPJ:**  
**Exercício: 2023**  
**Período de referência: 3º bimestre**

**RREO-Anexo 01 | Tabela 1.0 - Balanço Orçamentário**

Receitas Orçamentárias	Estágios da Receita Orçamentária						
	PREVISÃO INICIAL	PREVISÃO ATUALIZADA (a)	RECEITAS REALIZADAS				SALDO (a-c)
			No Bimestre (b)	% (b/a)	Até o Bimestre (c)	% (c/a)	
<b>Receitas Orçamentárias</b>	-	-	-	-	-	-	-
RECEITAS (EXCETO INTRA-ORÇAMENTÁRIAS) (I)	112.807.685,94	112.807.685,94	15.607.785,23	13,84	45.067.518,93	39,95	67.740.167,01
RECEITAS CORRENTES	93.266.883,10	93.266.883,10	14.652.785,23	15,71	44.012.518,93	47,19	49.254.364,17
IMPOSTOS, TAXAS E CONTRIBUIÇÕES DE MELHORIA	1.995.840,00	1.995.840,00	417.465,79	20,92	1.781.246,48	89,25	214.593,52
Impostos	1.927.800,00	1.927.800,00	401.919,81	20,85	1.761.740,22	91,39	166.059,78
Taxas	68.040,00	68.040,00	15.545,98	22,85	19.506,26	28,67	48.533,74
Contribuição de Melhoria	0,00	0,00	0,00	0,00	0,00	0,00	0,00
CONTRIBUIÇÕES	5.157.478,00	5.157.478,00	1.048.972,01	20,34	2.803.767,67	54,36	2.353.710,33
Contribuições Sociais	4.702.744,00	4.702.744,00	969.822,46	20,62	2.501.077,34	53,18	2.201.666,66
Contribuições Econômicas	1.134,00	1.134,00	0,00	0,00	0,00	0,00	1.134,00
Contribuições para Entidades Privadas de Serviço Social e de Formação Profissional	0,00	0,00	0,00	0,00	0,00	0,00	0,00
Contribuição para o Custeio do Serviço de Iluminação Pública	453.600,00	453.600,00	79.149,55	17,45	302.690,33	66,73	150.909,67
RECEITA PATRIMONIAL	725.533,20	725.533,20	52.836,24	7,28	258.621,86	35,65	466.911,34
Exploração do Patrimônio Imobiliário do Estado	22.680,00	22.680,00	0,00	0,00	0,00	0,00	22.680,00
Valores Mobiliários	361.519,20	361.519,20	52.836,24	14,62	258.621,86	71,54	102.897,34
Delegação de Serviços Públicos Mediante Concessão, Permissão, Autorização ou Licença	0,00	0,00	0,00	0,00	0,00	0,00	0,00
Exploração de Recursos Naturais	340.200,00	340.200,00	0,00	0,00	0,00	0,00	340.200,00
Exploração do Patrimônio Intangível	0,00	0,00	0,00	0,00	0,00	0,00	0,00
Cessão de Direitos	0,00	0,00	0,00	0,00	0,00	0,00	0,00
Demais Receitas Patrimoniais	1.134,00	1.134,00	0,00	0,00	0,00	0,00	1.134,00
RECEITA AGROPECUÁRIA	0,00	0,00	0,00	0,00	0,00	0,00	0,00
RECEITA INDUSTRIAL	0,00	0,00	0,00	0,00	0,00	0,00	0,00
RECEITA DE SERVIÇOS	28.350,00	28.350,00	0,00	0,00	0,00	0,00	28.350,00
Serviços Administrativos e Comerciais Gerais	28.350,00	28.350,00	0,00	0,00	0,00	0,00	28.350,00
Serviços e Atividades Referentes à Navegação e ao Transporte	0,00	0,00	0,00	0,00	0,00	0,00	0,00
Serviços e Atividades Referentes à Saúde	0,00	0,00	0,00	0,00	0,00	0,00	0,00
Serviços e Atividades Financeiras	0,00	0,00	0,00	0,00	0,00	0,00	0,00
Outros Serviços	0,00	0,00	0,00	0,00	0,00	0,00	0,00
TRANSFERÊNCIAS CORRENTES	85.359.681,90	85.359.681,90	13.133.511,19	15,39	39.168.882,92	45,89	46.190.798,98
Transferências da União e de suas Entidades	51.051.165,40	51.051.165,40	9.058.028,59	17,74	27.292.766,00	53,46	23.758.399,40
Transferências dos Estados e do Distrito Federal e de suas Entidades	12.788.207,09	12.788.207,09	603.789,81	4,72	1.686.446,14	13,19	11.101.760,95
Transferências dos Municípios e de suas Entidades	567.000,00	567.000,00	7.416,70	1,31	7.416,70	1,31	559.583,30
Transferências de Instituições Privadas	0,00	0,00	0,00	0,00	0,00	0,00	0,00
Transferências de Outras Instituições Públicas	20.953.309,41	20.953.309,41	3.464.276,09	16,53	10.182.254,08	48,59	10.771.055,33
Transferências do Exterior	0,00	0,00	0,00	0,00	0,00	0,00	0,00
Outras Transferências	0,00	0,00	0,00	0,00	0,00	0,00	0,00
OUTRAS RECEITAS CORRENTES	0,00	0,00	0,00	0,00	0,00	0,00	0,00
Multas Administrativas, Contratuais e Judiciais	0,00	0,00	0,00	0,00	0,00	0,00	0,00
Indenizações, Restituições e Ressarcimentos	0,00	0,00	0,00	0,00	0,00	0,00	0,00
Bens, Direitos e Valores Incorporados ao Patrimônio Público	0,00	0,00	0,00	0,00	0,00	0,00	0,00
Multas e Juros de Mora das Receitas de Capital	0,00	0,00	0,00	0,00	0,00	0,00	0,00
Demais Receitas Correntes	0,00	0,00	0,00	0,00	0,00	0,00	0,00

Receitas Orçamentárias	Estágios da Receita Orçamentária						
	PREVISÃO INICIAL	PREVISÃO ATUALIZADA (a)	RECEITAS REALIZADAS				SALDO (a-c)
			No Bimestre (b)	% (b/a)	Até o Bimestre (c)	% (c/a)	
RECEITAS DE CAPITAL	19.540.802,84	19.540.802,84	955.000,00	4,89	1.055.000,00	5,40	18.485.802,84
OPERAÇÕES DE CRÉDITO	0,00	0,00	0,00	0,00	0,00	0,00	0,00
Operações de Crédito - Mercado Interno	0,00	0,00	0,00	0,00	0,00	0,00	0,00
Operações de Crédito - Mercado Externo	0,00	0,00	0,00	0,00	0,00	0,00	0,00
ALIENAÇÃO DE BENS	0,00	0,00	0,00	0,00	0,00	0,00	0,00
Alienação de Bens Móveis	0,00	0,00	0,00	0,00	0,00	0,00	0,00
Alienação de Bens Imóveis	0,00	0,00	0,00	0,00	0,00	0,00	0,00
Alienação de Bens Intangíveis	0,00	0,00	0,00	0,00	0,00	0,00	0,00
AMORTIZAÇÕES DE EMPRÉSTIMOS	0,00	0,00	0,00	0,00	0,00	0,00	0,00
TRANSFERÊNCIAS DE CAPITAL	19.540.802,84	19.540.802,84	955.000,00	4,89	1.055.000,00	5,40	18.485.802,84
Transferências da União e de suas Entidades	12.800.870,74	12.800.870,74	955.000,00	7,46	1.055.000,00	8,24	11.745.870,74
Transferências dos Estados e do Distrito Federal e de suas Entidades	6.739.932,10	6.739.932,10	0,00	0,00	0,00	0,00	6.739.932,10
Transferências dos Municípios e de suas Entidades	0,00	0,00	0,00	0,00	0,00	0,00	0,00
Transferências de Instituições Privadas	0,00	0,00	0,00	0,00	0,00	0,00	0,00
Transferências de Outras Instituições Públicas	0,00	0,00	0,00	0,00	0,00	0,00	0,00
Transferências do Exterior	0,00	0,00	0,00	0,00	0,00	0,00	0,00
Demais Transferências de Capital	0,00	0,00	0,00	0,00	0,00	0,00	0,00
OUTRAS RECEITAS DE CAPITAL	0,00	0,00	0,00	0,00	0,00	0,00	0,00
Integralização do Capital Social	0,00	0,00	0,00	0,00	0,00	0,00	0,00
Remuneração das Disponibilidades do Tesouro	0,00	0,00	0,00	0,00	0,00	0,00	0,00
Resgate de Títulos do Tesouro	0,00	0,00	0,00	0,00	0,00	0,00	0,00
Demais Receitas de Capital	0,00	0,00	0,00	0,00	0,00	0,00	0,00
RECEITAS (INTRA-ORÇAMENTÁRIAS) (II)	0,00	0,00	0,00	0,00	0,00	0,00	0,00
SUBTOTAL DAS RECEITAS (III) = (I + II)	112.807.685,94	112.807.685,94	15.607.785,23	13,84	45.067.518,93	39,95	67.740.167,01
OPERAÇÕES DE CRÉDITO/REFINANCIAMENTO (IV)	0,00	0,00	0,00	0,00	0,00	0,00	0,00
Operações de Crédito - Mercado Interno	0,00	0,00	0,00	0,00	0,00	0,00	0,00
Mobiliária	0,00	0,00	0,00	0,00	0,00	0,00	0,00
Contratual	0,00	0,00	0,00	0,00	0,00	0,00	0,00
Operações de Crédito - Mercado Externo	0,00	0,00	0,00	0,00	0,00	0,00	0,00
Mobiliária	0,00	0,00	0,00	0,00	0,00	0,00	0,00
Contratual	0,00	0,00	0,00	0,00	0,00	0,00	0,00
TOTAL DAS RECEITAS (V) = (III + IV)	112.807.685,94	112.807.685,94	15.607.785,23	13,84	45.067.518,93	39,95	67.740.167,01
DÉFICIT (VI)					0,00		
TOTAL COM DÉFICIT (VII) = (V + VI)	112.807.685,94	112.807.685,94	15.607.785,23	13,84	45.067.518,93	39,95	
SALDOS DE EXERCÍCIOS ANTERIORES	0,00	0,00			0,00		
Recursos Arrecadados em Exercícios Anteriores - RPPS	0,00	0,00					
Superávit Financeiro Utilizado para Créditos Adicionais		0,00			0,00		

RREO-Anexo 01 | Tabela 1.0 - Balanço Orçamentário

Despesas Orçamentárias	Estágios da Despesa Orçamentária									
	DOTAÇÃO INICIAL (d)	DOTAÇÃO ATUALIZADA (e)	DESPESAS EMPENHADAS NO BIMESTRE	DESPESAS EMPENHADAS ATÉ O BIMESTRE (f)	SALDO (g) = (e-f)	DESPESAS LIQUIDADAS NO BIMESTRE	DESPESAS LIQUIDADAS ATÉ O BIMESTRE (h)	SALDO (i) = (e-h)	DESPESAS PAGAS ATÉ O BIMESTRE (j)	INSCRITAS EM RESTOS A PAGAR NÃO PROCESSADOS (k)
Despesas Orçamentárias	-	-	-	-	-	-	-	-	-	-
DESPESAS (EXCETO INTRA-ORÇAMENTÁRIAS) (VIII)	112.807.685,94	138.530.725,94	15.562.900,55	44.823.475,46	93.707.250,48	15.562.900,55	43.841.194,40	94.689.531,54	41.320.955,61	0,00

Relatório Resumido de Execução Orçamentária Simplificado

Prefeitura Municipal de São Luís Gonzaga do Maranhão - MA (Poder Executivo)

CNPJ:

Exercício: 2023

Período de referência: 3º bimestre

Despesas Orçamentárias	Estágios da Despesa Orçamentária									
	DOTAÇÃO INICIAL (d)	DOTAÇÃO ATUALIZADA (e)	DESPESAS EMPENHADAS NO BIMESTRE	DESPESAS EMPENHADAS ATÉ O BIMESTRE (f)	SALDO (g) = (e-f)	DESPESAS LIQUIDADAS NO BIMESTRE	DESPESAS LIQUIDADAS ATÉ O BIMESTRE (h)	SALDO (i) = (e-h)	DESPESAS PAGAS ATÉ O BIMESTRE (j)	INSCRITAS EM RESTOS A PAGAR NÃO PROCESSADOS (k)
DESPESAS CORRENTES	70.281.855,85	96.714.895,85	15.077.507,74	42.211.675,94	54.503.219,91	15.077.507,74	42.211.675,94	54.503.219,91	39.710.806,82	0,00
PESSOAL E ENCARGOS SOCIAIS	44.730.861,05	57.090.861,05	7.909.857,25	23.036.455,40	34.054.405,65	7.909.857,25	23.036.455,40	34.054.405,65	22.842.503,19	
JUROS E ENCARGOS DA DÍVIDA	0,00	0,00	0,00	0,00	0,00	0,00	0,00	0,00	0,00	
OUTRAS DESPESAS CORRENTES	25.550.994,80	39.624.034,80	7.167.650,49	19.175.220,54	20.448.814,26	7.167.650,49	19.175.220,54	20.448.814,26	16.868.303,63	
DESPESAS DE CAPITAL	42.299.030,09	41.589.030,09	485.392,81	2.611.799,52	38.977.230,57	485.392,81	1.629.518,46	39.959.511,63	1.610.148,79	0,00
INVESTIMENTOS	41.405.230,09	40.695.230,09	417.317,43	2.410.134,27	38.285.095,82	417.317,43	1.427.853,21	39.267.376,88	1.408.483,54	
INVERSÕES FINANCEIRAS	0,00	0,00	0,00	0,00	0,00	0,00	0,00	0,00	0,00	
AMORTIZAÇÃO DA DÍVIDA	893.800,00	893.800,00	68.075,38	201.665,25	692.134,75	68.075,38	201.665,25	692.134,75	201.665,25	
RESERVA DE CONTINGÊNCIA	226.800,00	226.800,00			226.800,00			226.800,00		
DESPESAS (INTRA-ORÇAMENTÁRIAS) (IX)	0,00	0,00	0,00	0,00	0,00	0,00	0,00	0,00	0,00	
SUBTOTAL DAS DESPESAS (X) = (VIII + IX)	112.807.685,94	138.530.725,94	15.562.900,55	44.823.475,46	93.707.250,48	15.562.900,55	43.841.194,40	94.689.531,54	41.320.955,61	0,00
AMORTIZAÇÃO DA DÍVIDA / REFINANCIAMENTO (XI)	0,00	0,00	0,00	0,00	0,00	0,00	0,00	0,00	0,00	0,00
Amortização da Dívida Interna	0,00	0,00	0,00	0,00	0,00	0,00	0,00	0,00	0,00	0,00
Dívida Mobiliária	0,00	0,00	0,00	0,00	0,00	0,00	0,00	0,00	0,00	
Dívida Contratual	0,00	0,00	0,00	0,00	0,00	0,00	0,00	0,00	0,00	
Amortização da Dívida Externa	0,00	0,00	0,00	0,00	0,00	0,00	0,00	0,00	0,00	0,00
Dívida Mobiliária	0,00	0,00	0,00	0,00	0,00	0,00	0,00	0,00	0,00	
Dívida Contratual	0,00	0,00	0,00	0,00	0,00	0,00	0,00	0,00	0,00	
TOTAL DAS DESPESAS (XII) = (X + XI)	112.807.685,94	138.530.725,94	15.562.900,55	44.823.475,46	93.707.250,48	15.562.900,55	43.841.194,40	94.689.531,54	41.320.955,61	0,00
SUPERÁVIT (XIII)				244.043,47			1.226.324,53		3.746.563,32	
TOTAL COM SUPERÁVIT (XIV) = (XII + XIII)	112.807.685,94	138.530.725,94	15.562.900,55	45.067.518,93		15.562.900,55	45.067.518,93		45.067.518,93	0,00
RESERVA DO RPPS										

RREO-Anexo 01 | Tabela 1.0 - Balanço Orçamentário

Receitas Intra-Orçamentárias	Estágios da Receita Intra-Orçamentária						
	PREVISÃO INICIAL	PREVISÃO ATUALIZADA (a)	RECEITAS REALIZADAS				SALDO (a-c)
			No Bimestre (b)	% (b/a)	Até o Bimestre (c)	% (c/a)	
Receitas Intra-Orçamentárias	-	-	-	-	-	-	-
RECEITAS (INTRA-ORÇAMENTÁRIAS) (II)	0,00	0,00	0,00	0,00	0,00	0,00	0,00
RECEITAS CORRENTES	0,00	0,00	0,00		0,00		0,00
IMPOSTOS, TAXAS E CONTRIBUIÇÕES DE MELHORIA	0,00	0,00	0,00		0,00		0,00
Impostos							
Taxas							
Contribuição de Melhoria							
CONTRIBUIÇÕES	0,00	0,00	0,00		0,00		0,00
Contribuições Sociais							
Contribuições Econômicas							
Contribuições para Entidades Privadas de Serviço Social e de Formação Profissional							
Contribuição para o Custeio do Serviço de Iluminação Pública							
RECEITA PATRIMONIAL	0,00	0,00	0,00		0,00		0,00
Exploração do Patrimônio Imobiliário do Estado							
Valores Mobiliários							
Delegação de Serviços Públicos Mediante Concessão, Permissão, Autorização ou Licença							
Exploração de Recursos Naturais							

**Relatório Resumido de Execução Orçamentária Simplificado**  
**Prefeitura Municipal de São Luís Gonzaga do Maranhão - MA (Poder Executivo)**  
**CNPJ:**  
**Exercício: 2023**  
**Período de referência: 3º bimestre**

Receitas Intra-Orçamentárias	Estágios da Receita Intra-Orçamentária						
	PREVISÃO INICIAL	PREVISÃO ATUALIZADA (a)	RECEITAS REALIZADAS				SALDO (a-c)
			No Bimestre (b)	% (b/a)	Até o Bimestre (c)	% (c/a)	
Exploração do Patrimônio Intangível							
Cessão de Direitos							
Demais Receitas Patrimoniais							
RECEITA AGROPECUÁRIA							
RECEITA INDUSTRIAL							
RECEITA DE SERVIÇOS	0,00	0,00	0,00		0,00		0,00
Serviços Administrativos e Comerciais Gerais							
Serviços e Atividades Referentes à Navegação e ao Transporte							
Serviços e Atividades Referentes à Saúde							
Serviços e Atividades Financeiras							
Outros Serviços							
TRANSFERÊNCIAS CORRENTES	0,00	0,00	0,00		0,00		0,00
Transferências da União e de suas Entidades							
Transferências dos Estados e do Distrito Federal e de suas Entidades							
Transferências dos Municípios e de suas Entidades							
Transferências de Instituições Privadas							
Transferências de Outras Instituições Públicas							
Transferências do Exterior							
Outras Transferências							
OUTRAS RECEITAS CORRENTES	0,00	0,00	0,00		0,00		0,00
Multas Administrativas, Contratuais e Judiciais							
Indenizações, Restituições e Ressarcimentos							
Bens, Direitos e Valores Incorporados ao Patrimônio Público							
Multas e Juros de Mora das Receitas de Capital							
Demais Receitas Correntes							
RECEITAS DE CAPITAL	0,00	0,00	0,00		0,00		0,00
OPERAÇÕES DE CRÉDITO	0,00	0,00	0,00		0,00		0,00
Operações de Crédito - Mercado Interno							
Operações de Crédito - Mercado Externo							
ALIENAÇÃO DE BENS	0,00	0,00	0,00		0,00		0,00
Alienação de Bens Móveis							
Alienação de Bens Imóveis							
Alienação de Bens Intangíveis							
AMORTIZAÇÕES DE EMPRÉSTIMOS							
TRANSFERÊNCIAS DE CAPITAL	0,00	0,00	0,00		0,00		0,00
Transferências da União e de suas Entidades							
Transferências dos Estados e do Distrito Federal e de suas Entidades							
Transferências dos Municípios e de suas Entidades							
Transferências de Instituições Privadas							
Transferências de Outras Instituições Públicas							
Transferências do Exterior							
Demais Transferências de Capital							
OUTRAS RECEITAS DE CAPITAL	0,00	0,00	0,00		0,00		0,00
Integralização do Capital Social							
Remuneração das Disponibilidades do Tesouro							
Resgate de Títulos do Tesouro							

<div>siconfi</div> <div>Sistema de Informações Contábeis e Fiscais do Setor Público Brasileiro</div> <div>TESOURO NACIONAL</div>	Relatório Resumido de Execução Orçamentária Simplificado
	Prefeitura Municipal de São Luís Gonzaga do Maranhão - MA (Poder Executivo)
	CNPJ:
	Exercício: 2023
	Período de referência: 3º bimestre

Receitas Intra-Orçamentárias	Estágios da Receita Intra-Orçamentária						
	PREVISÃO INICIAL	PREVISÃO ATUALIZADA (a)	RECEITAS REALIZADAS				SALDO (a-c)
			No Bimestre (b)	% (b/a)	Até o Bimestre (c)	% (c/a)	
Demais Receitas de Capital							

RREO-Anexo 01 | Tabela 1.0 - Balanço Orçamentário

Despesas Intra-Orçamentárias	Estágios da Despesa Intra-Orçamentária									
	DOTAÇÃO INICIAL (d)	DOTAÇÃO ATUALIZADA (e)	DESPESAS EMPENHADAS NO BIMESTRE	DESPESAS EMPENHADAS ATÉ O BIMESTRE (f)	SALDO (g) = (e-f)	DESPESAS LIQUIDADAS NO BIMESTRE	DESPESAS LIQUIDADAS ATÉ O BIMESTRE (h)	SALDO (i) = (e-h)	DESPESAS PAGAS ATÉ O BIMESTRE (j)	INSCRITAS EM RESTOS A PAGAR NÃO PROCESSADOS (k)
<b>Despesas Intra-Orçamentárias</b>	-	-	-	-	-	-	-	-	-	-
DESPESAS (INTRA-ORÇAMENTÁRIAS) (IX)	0,00	0,00	0,00	0,00	0,00	0,00	0,00	0,00	0,00	0,00
DESPESAS CORRENTES	0,00	0,00	0,00	0,00	0,00	0,00	0,00	0,00	0,00	0,00
PESSOAL E ENCARGOS SOCIAIS										
JUROS E ENCARGOS DA DÍVIDA										
OUTRAS DESPESAS CORRENTES										
DESPESAS DE CAPITAL	0,00	0,00	0,00	0,00	0,00	0,00	0,00	0,00	0,00	0,00
INVESTIMENTOS										
INVERSÕES FINANCEIRAS										
AMORTIZAÇÃO DA DÍVIDA										
RESERVA DE CONTINGÊNCIA										

**RREO-Anexo 01 | Tabela 1.0 - Balanço Orçamentário**

Notas Explicativas	Valores
	30/06/2023
Notas Explicativas	-
Notas Explicativas	

**Relatório Resumido de Execução Orçamentária Simplificado**

**Prefeitura Municipal de São Luís Gonzaga do Maranhão - MA (Poder Executivo)**

**CNPJ:**

**Exercício: 2023**

**Período de referência: 3º bimestre**

**RREO-Anexo 02 | Tabela 2.0 - Demonstrativo da Execução das Despesas por Função/Subfunção | Total das Despesas Exceto Intra-Orçamentárias**

Função/Subfunção	Execução da Despesa										
	DOTAÇÃO INICIAL	DOTAÇÃO ATUALIZADA (a)	DESPESAS EMPENHADAS NO BIMESTRE	DESPESAS EMPENHADAS ATÉ O BIMESTRE (b)	% (b/total b)	SALDO (c) = (a-b)	DESPESAS LIQUIDADAS NO BIMESTRE	DESPESAS LIQUIDADAS ATÉ O BIMESTRE (d)	% (d/total d)	SALDO (e) = (a-d)	INSCRITAS EM RESTOS A PAGAR NÃO PROCESSADOS (f)
DESPESAS (EXCETO INTRA-ORÇAMENTÁRIAS) (I)	112.807.685,94	138.530.725,94	15.562.900,55	44.823.475,46	100,00	93.707.250,48	15.562.900,55	43.841.194,40	100,00	94.689.531,54	0,00
Legislativa	2.546.570,74	2.546.570,74	0,00	0,00	0,00	2.546.570,74	0,00	0,00	0,00	2.546.570,74	0,00
Ação Legislativa	2.546.570,74	2.546.570,74	0,00	0,00	0,00	2.546.570,74	0,00	0,00	0,00	2.546.570,74	
Controle Externo											
FU01 - Administração Geral											
FU01 - Demais Subfunções											
Judiciária	0,00	0,00	0,00	0,00		0,00	0,00	0,00		0,00	0,00
Ação Judiciária											
Defesa do Interesse Público no Processo Judiciário											
FU02 - Administração Geral											
FU02 - Demais Subfunções											
Essencial à Justiça	0,00	0,00	0,00	0,00		0,00	0,00	0,00		0,00	0,00
Defesa da Ordem Jurídica											
Representação Judicial e Extrajudicial											
FU03 - Administração Geral											
FU03 - Demais Subfunções											
Administração	8.121.720,00	10.901.720,00	1.489.554,32	4.724.577,50	10,54	6.177.142,50	1.489.554,32	4.724.577,50	10,78	6.177.142,50	0,00
Planejamento e Orçamento											
FU04 - Administração Geral	5.150.330,00	7.100.330,00	1.130.504,86	3.305.799,40	7,38	3.794.530,60	1.130.504,86	3.305.799,40	7,54	3.794.530,60	
Administração Financeira	1.163.900,00	1.963.900,00	275.734,08	1.172.464,85	2,62	791.435,15	275.734,08	1.172.464,85	2,67	791.435,15	
Controle Interno	385.560,00	415.560,00	9.840,00	28.448,00	0,06	387.112,00	9.840,00	28.448,00	0,06	387.112,00	
Normatização e Fiscalização											
Tecnologia da Informação											
Ordenamento Territorial											
Formação de Recursos Humanos											
Administração de Receitas											
Administração de Concessões											
Comunicação Social											
FU04 - Demais Subfunções	1.421.930,00	1.421.930,00	73.475,38	217.865,25	0,49	1.204.064,75	73.475,38	217.865,25	0,50	1.204.064,75	
Defesa Nacional	0,00	1.643.040,00	1.559.000,72	1.559.000,72	3,48	84.039,28	1.559.000,72	1.559.000,72	3,56	84.039,28	0,00
Defesa Aérea											
Defesa Naval											
Defesa Terrestre											
FU05 - Administração Geral											
FU05 - Demais Subfunções	0,00	1.643.040,00	1.559.000,72	1.559.000,72	3,48	84.039,28	1.559.000,72	1.559.000,72	3,56	84.039,28	
Segurança Pública	0,00	0,00	0,00	0,00		0,00	0,00	0,00		0,00	0,00
Policimento											
Defesa Civil											
Informação e Inteligência											
FU06 - Administração Geral											
FU06 - Demais Subfunções											
Relações Exteriores	0,00	0,00	0,00	0,00		0,00	0,00	0,00		0,00	0,00
Relações Diplomáticas											
Cooperação Internacional											
FU07 - Administração Geral											
FU07 - Demais Subfunções											
Assistência Social	2.810.412,17	3.585.412,17	415.823,84	1.247.256,15	2,78	2.338.156,02	415.823,84	1.247.256,15	2,84	2.338.156,02	0,00
Assistência ao Idoso											
Assistência ao Portador de Deficiência											
Assistência à Criança e ao Adolescente	137.110,00	137.110,00	0,00	0,00	0,00	137.110,00	0,00	0,00	0,00	137.110,00	
Assistência Comunitária	2.356.318,17	3.181.318,17	411.908,22	1.235.314,21	2,76	1.946.003,96	411.908,22	1.235.314,21	2,82	1.946.003,96	

**Relatório Resumido de Execução Orçamentária Simplificado**

**Prefeitura Municipal de São Luís Gonzaga do Maranhão - MA (Poder Executivo)**

**CNPJ:**

**Exercício: 2023**

**Período de referência: 3º bimestre**

Função/Subfunção	Execução da Despesa										INSCRITAS EM RESTOS A PAGAR NÃO PROCESSADOS (f)
	DOTAÇÃO INICIAL	DOTAÇÃO ATUALIZADA (a)	DESPESAS EMPENHADAS NO BIMESTRE	DESPESAS EMPENHADAS ATÉ O BIMESTRE (b)	% (b/total b)	SALDO (c) = (a-b)	DESPESAS LIQUIDADAS NO BIMESTRE	DESPESAS LIQUIDADAS ATÉ O BIMESTRE (d)	% (d/total d)	SALDO (e) = (a-d)	
FU08 - Administração Geral	316.984,00	266.984,00	3.915,62	11.941,94	0,03	255.042,06	3.915,62	11.941,94	0,03	255.042,06	
FU08 - Demais Subfunções											
Previdência Social	4.707.280,00	5.527.280,00	975.841,37	2.950.724,14	6,58	2.576.555,86	975.841,37	2.950.724,14	6,73	2.576.555,86	0,00
Previdência Básica											
Previdência do Regime Estatutário											
Previdência Complementar											
Previdência Especial											
FU09 - Administração Geral	4.707.280,00	5.527.280,00	975.841,37	2.950.724,14	6,58	2.576.555,86	975.841,37	2.950.724,14	6,73	2.576.555,86	
FU09 - Demais Subfunções											
Saúde	20.578.718,80	26.778.718,80	3.163.391,80	8.528.418,39	19,03	18.250.300,41	3.163.391,80	8.528.418,39	19,45	18.250.300,41	0,00
Atenção Básica	5.843.531,70	8.993.531,70	1.490.555,94	4.281.187,08	9,55	4.712.344,62	1.490.555,94	4.281.187,08	9,77	4.712.344,62	
Assistência Hospitalar e Ambulatorial	6.692.020,10	7.242.020,10	565.563,04	1.345.962,63	3,00	5.896.057,47	565.563,04	1.345.962,63	3,07	5.896.057,47	
Suporte Profilático e Terapêutico	214.900,00	214.900,00	0,00	0,00	0,00	214.900,00	0,00	0,00	0,00	214.900,00	
Vigilância Sanitária	733.500,00	1.233.500,00	112.100,54	319.857,34	0,71	913.642,66	112.100,54	319.857,34	0,73	913.642,66	
Vigilância Epidemiológica											
Alimentação e Nutrição											
FU10 - Administração Geral	4.411.562,00	6.411.562,00	995.172,28	2.581.411,34	5,76	3.830.150,66	995.172,28	2.581.411,34	5,89	3.830.150,66	
FU10 - Demais Subfunções	2.683.205,00	2.683.205,00	0,00	0,00	0,00	2.683.205,00	0,00	0,00	0,00	2.683.205,00	
Trabalho	0,00	0,00	0,00	0,00		0,00	0,00	0,00		0,00	0,00
Proteção e Benefícios ao Trabalhador											
Relações de Trabalho											
Empregabilidade											
Fomento ao Trabalho											
FU11 - Administração Geral											
FU11 - Demais Subfunções											
Educação	53.349.494,57	63.869.494,57	6.594.811,84	21.123.166,54	47,13	42.746.328,03	6.594.811,84	20.140.885,48	45,94	43.728.609,09	0,00
Ensino Fundamental	41.046.277,91	48.846.277,91	5.517.939,53	17.389.455,54	38,80	31.456.822,37	5.517.939,53	16.407.174,48	37,42	32.439.103,43	
Ensino Médio	0,00	0,00	0,00	0,00	0,00	0,00	0,00	0,00	0,00	0,00	
Ensino Profissional											
Ensino Superior											
Educação Infantil	6.594.553,40	9.194.553,40	786.113,66	3.006.284,60	6,71	6.188.268,80	786.113,66	3.006.284,60	6,86	6.188.268,80	
Educação de Jovens e Adultos	3.686.540,00	3.686.540,00	89.305,00	223.041,26	0,50	3.463.498,74	89.305,00	223.041,26	0,51	3.463.498,74	
Educação Especial											
Educação Básica											
FU12 - Administração Geral	1.057.089,26	1.177.089,26	42.267,89	157.587,68	0,35	1.019.501,58	42.267,89	157.587,68	0,36	1.019.501,58	
FU12 - Demais Subfunções	965.034,00	965.034,00	159.185,76	346.797,46	0,77	618.236,54	159.185,76	346.797,46	0,79	618.236,54	
Cultura	795.047,40	1.115.047,40	29.245,05	355.293,88	0,79	759.753,52	29.245,05	355.293,88	0,81	759.753,52	0,00
Patrimônio Histórico Artístico e Arqueológico											
Difusão Cultural	795.047,40	1.115.047,40	29.245,05	355.293,88	0,79	759.753,52	29.245,05	355.293,88	0,81	759.753,52	
FU13 - Administração Geral											
FU13 - Demais Subfunções											
Direitos da Cidadania	0,00	0,00	0,00	0,00		0,00	0,00	0,00		0,00	0,00
Custódia e Reintegração Social											
Direitos Individuais Coletivos e Difusos											
Assistência aos Povos Indígenas											
FU14 - Administração Geral											
FU14 - Demais Subfunções											
Urbanismo	3.598.809,28	5.798.809,28	1.111.538,13	3.635.657,39	8,11	2.163.151,89	1.111.538,13	3.635.657,39	8,29	2.163.151,89	0,00
Infra-Estrutura Urbana	1.377.923,40	1.377.923,40	125.443,31	344.237,47	0,77	1.033.685,93	125.443,31	344.237,47	0,79	1.033.685,93	
Serviços Urbanos	1.325.535,88	1.525.535,88	311.194,90	933.584,70	2,08	591.951,18	311.194,90	933.584,70	2,13	591.951,18	
Transportes Coletivos Urbanos											
FU15 - Administração Geral	895.350,00	2.895.350,00	674.899,92	2.357.835,22	5,26	537.514,78	674.899,92	2.357.835,22	5,38	537.514,78	
FU15 - Demais Subfunções											
Habitação	1.207.380,00	1.207.380,00	0,00	0,00	0,00	1.207.380,00	0,00	0,00	0,00	1.207.380,00	0,00
Habitação Rural	1.207.380,00	1.207.380,00	0,00	0,00	0,00	1.207.380,00	0,00	0,00	0,00	1.207.380,00	



**Relatório Resumido de Execução Orçamentária Simplificado**

**Prefeitura Municipal de São Luís Gonzaga do Maranhão - MA (Poder Executivo)**

**CNPJ:**

**Exercício: 2023**

**Período de referência: 3º bimestre**

Função/Subfunção	Execução da Despesa										INSCRITAS EM RESTOS A PAGAR NÃO PROCESSADOS (f)
	DOTAÇÃO INICIAL	DOTAÇÃO ATUALIZADA (a)	DESPESAS EMPENHADAS NO BIMESTRE	DESPESAS EMPENHADAS ATÉ O BIMESTRE (b)	% (b/total b)	SALDO (c) = (a-b)	DESPESAS LIQUIDADAS NO BIMESTRE	DESPESAS LIQUIDADAS ATÉ O BIMESTRE (d)	% (d/total d)	SALDO (e) = (a-d)	
Habitação Urbana											
FU16 - Administração Geral											
FU16 - Demais Subfunções											
Saneamento	1.680.380,00	1.680.380,00	0,00	0,00	0,00	1.680.380,00	0,00	0,00	0,00	1.680.380,00	0,00
Saneamento Básico Rural	1.680.380,00	1.680.380,00	0,00	0,00	0,00	1.680.380,00	0,00	0,00	0,00	1.680.380,00	
Saneamento Básico Urbano											
FU17 - Administração Geral											
FU17 - Demais Subfunções											
Gestão Ambiental	869.852,00	869.852,00	30.782,20	86.531,40	0,19	783.320,60	30.782,20	86.531,40	0,20	783.320,60	0,00
Preservação e Conservação Ambiental	869.852,00	869.852,00	30.782,20	86.531,40	0,19	783.320,60	30.782,20	86.531,40	0,20	783.320,60	
Controle Ambiental											
Recuperação de Áreas Degradadas											
Recursos Hídricos											
Meteorologia											
FU18 - Administração Geral											
FU18 - Demais Subfunções											
Ciência e Tecnologia	0,00	0,00	0,00	0,00		0,00	0,00	0,00		0,00	0,00
Desenvolvimento Científico											
Desenvolvimento Tecnológico e Engenharia											
Difusão do Conhecimento Científico e Tecnológico											
FU19 - Administração Geral											
FU19 - Demais Subfunções											
Agricultura	3.536.549,98	3.666.549,98	37.686,63	122.584,52	0,27	3.543.965,46	37.686,63	122.584,52	0,28	3.543.965,46	0,00
Abastecimento	3.400.469,98	3.400.469,98	0,00	0,00	0,00	3.400.469,98	0,00	0,00	0,00	3.400.469,98	
Extensão Rural											
Irrigação											
Promoção da Produção Agropecuária											
Defesa Agropecuária											
FU20 - Administração Geral	136.080,00	266.080,00	37.686,63	122.584,52	0,27	143.495,48	37.686,63	122.584,52	0,28	143.495,48	
FU20 - Demais Subfunções											
Organização Agrária	0,00	0,00	0,00	0,00		0,00	0,00	0,00		0,00	0,00
Reforma Agrária											
Colonização											
FU21 - Administração Geral											
FU21 - Demais Subfunções											
Indústria	0,00	0,00	0,00	0,00		0,00	0,00	0,00		0,00	0,00
Promoção Industrial											
Produção Industrial											
Mineração											
Propriedade Industrial											
Normalização e Qualidade											
FU22 - Administração Geral											
FU22 - Demais Subfunções											
Comércio e Serviços	0,00	0,00	0,00	0,00		0,00	0,00	0,00		0,00	0,00
Promoção Comercial											
Comercialização											
Comércio Exterior											
Serviços Financeiros											
Turismo											
FU23 - Administração Geral											
FU23 - Demais Subfunções											
Comunicações	0,00	0,00	0,00	0,00		0,00	0,00	0,00		0,00	0,00
Comunicações Postais											
Telecomunicações											
FU24 - Administração Geral											

**Relatório Resumido de Execução Orçamentária Simplificado**

**Prefeitura Municipal de São Luís Gonzaga do Maranhão - MA (Poder Executivo)**

**CNPJ:**

**Exercício: 2023**

**Período de referência: 3º bimestre**

Função/Subfunção	Execução da Despesa										INSCRITAS EM RESTOS A PAGAR NÃO PROCESSADOS (f)
	DOTAÇÃO INICIAL	DOTAÇÃO ATUALIZADA (a)	DESPESAS EMPENHADAS NO BIMESTRE	DESPESAS EMPENHADAS ATÉ O BIMESTRE (b)	% (b/total b)	SALDO (c) = (a-b)	DESPESAS LIQUIDADAS NO BIMESTRE	DESPESAS LIQUIDADAS ATÉ O BIMESTRE (d)	% (d/total d)	SALDO (e) = (a-d)	
FU24 - Demais Subfunções											
Energia	1.949.534,00	2.249.534,00	82.514,04	322.717,26	0,72	1.926.816,74	82.514,04	322.717,26	0,74	1.926.816,74	0,00
Conservação de Energia											
Energia Elétrica	1.949.534,00	2.249.534,00	82.514,04	322.717,26	0,72	1.926.816,74	82.514,04	322.717,26	0,74	1.926.816,74	
Combustíveis Minerais											
Biocombustíveis											
FU25 - Administração Geral											
FU25 - Demais Subfunções											
Transporte	5.370.697,00	5.370.697,00	0,00	0,00	0,00	5.370.697,00	0,00	0,00	0,00	5.370.697,00	0,00
Transporte Aéreo											
Transporte Rodoviário	5.268.070,00	5.268.070,00	0,00	0,00	0,00	5.268.070,00	0,00	0,00	0,00	5.268.070,00	
Transporte Ferroviário											
Transporte Hidroviário											
Transportes Especiais											
FU26 - Administração Geral											
FU26 - Demais Subfunções	102.627,00	102.627,00	0,00	0,00	0,00	102.627,00	0,00	0,00	0,00	102.627,00	
Desporto e Lazer	1.458.440,00	1.493.440,00	72.710,61	167.547,57	0,37	1.325.892,43	72.710,61	167.547,57	0,38	1.325.892,43	0,00
Desporto de Rendimento	396.450,00	396.450,00	0,00	0,00	0,00	396.450,00	0,00	0,00	0,00	396.450,00	
Desporto Comunitário	858.240,00	638.240,00	0,00	0,00	0,00	638.240,00	0,00	0,00	0,00	638.240,00	
Lazer	203.750,00	458.750,00	72.710,61	167.547,57	0,37	291.202,43	72.710,61	167.547,57	0,38	291.202,43	
FU27 - Administração Geral											
FU27 - Demais Subfunções											
Encargos Especiais	0,00	0,00	0,00	0,00		0,00	0,00	0,00		0,00	0,00
Refinanciamento da Dívida Interna											
Refinanciamento da Dívida Externa											
Serviço da Dívida Interna											
Serviço da Dívida Externa											
Transferências											
Outros Encargos Especiais											
Transferências para a Educação Básica											
FU28 - Demais Subfunções											
Reserva de Contingência	226.800,00	226.800,00				226.800,00				226.800,00	
DESPESAS (INTRA-ORÇAMENTÁRIAS) (II)	0,00	0,00	0,00	0,00	0,00	0,00	0,00	0,00	0,00	0,00	
TOTAL (III) = (I + II)	112.807.685,94	138.530.725,94	15.562.900,55	44.823.475,46	100,00	93.707.250,48	15.562.900,55	43.841.194,40	100,00	94.689.531,54	0,00

**RREO-Anexo 02 | Tabela 2.0 - Demonstrativo da Execução das Despesas por Função/Subfunção | Total das Despesas Intra-Orçamentárias**

Função/Subfunção - Intra	Execução da Despesa - Intra										INSCRITAS EM RESTOS A PAGAR NÃO PROCESSADOS (f)
	DOTAÇÃO INICIAL	DOTAÇÃO ATUALIZADA (a)	DESPESAS EMPENHADAS NO BIMESTRE	DESPESAS EMPENHADAS ATÉ O BIMESTRE (b)	% (b/III b)	SALDO (c) = (a-b)	DESPESAS LIQUIDADAS NO BIMESTRE	DESPESAS LIQUIDADAS ATÉ O BIMESTRE (d)	% (d/III d)	SALDO (e) = (a-d)	
DESPESAS (INTRA-ORÇAMENTÁRIAS) (II)	0,00	0,00	0,00	0,00	0,00	0,00	0,00	0,00	0,00	0,00	0,00
Legislativa	0,00	0,00	0,00	0,00		0,00	0,00	0,00		0,00	0,00
Ação Legislativa											
Controle Externo											
FU01 - Administração Geral											
FU01 - Demais Subfunções											
Judiciária	0,00	0,00	0,00	0,00		0,00	0,00	0,00		0,00	0,00
Ação Judiciária											
Defesa do Interesse Público no Processo Judiciário											
FU02 - Administração Geral											
FU02 - Demais Subfunções											
Essencial à Justiça	0,00	0,00	0,00	0,00		0,00	0,00	0,00		0,00	0,00
Defesa da Ordem Jurídica											

**Relatório Resumido de Execução Orçamentária Simplificado**

**Prefeitura Municipal de São Luís Gonzaga do Maranhão - MA (Poder Executivo)**

**CNPJ:**

**Exercício: 2023**

**Período de referência: 3º bimestre**

Função/Subfunção - Intra	Execução da Despesa - Intra										
	DOTAÇÃO INICIAL	DOTAÇÃO ATUALIZADA (a)	DESPESAS EMPENHADAS NO BIMESTRE	DESPESAS EMPENHADAS ATÉ O BIMESTRE (b)	% (b/III b)	SALDO (c) = (a-b)	DESPESAS LIQUIDADAS NO BIMESTRE	DESPESAS LIQUIDADAS ATÉ O BIMESTRE (d)	% (d/III d)	SALDO (e) = (a-d)	INSCRITAS EM RESTOS A PAGAR NÃO PROCESSADOS (f)
Representação Judicial e Extrajudicial											
FU03 - Administração Geral											
FU03 - Demais Subfunções											
Administração	0,00	0,00	0,00	0,00		0,00	0,00	0,00		0,00	0,00
Planejamento e Orçamento											
FU04 - Administração Geral											
Administração Financeira											
Controle Interno											
Normatização e Fiscalização											
Tecnologia da Informação											
Ordenamento Territorial											
Formação de Recursos Humanos											
Administração de Receitas											
Administração de Concessões											
Comunicação Social											
FU04 - Demais Subfunções											
Defesa Nacional	0,00	0,00	0,00	0,00		0,00	0,00	0,00		0,00	0,00
Defesa Aérea											
Defesa Naval											
Defesa Terrestre											
FU05 - Administração Geral											
FU05 - Demais Subfunções											
Segurança Pública	0,00	0,00	0,00	0,00		0,00	0,00	0,00		0,00	0,00
Policliamento											
Defesa Civil											
Informação e Inteligência											
FU06 - Administração Geral											
FU06 - Demais Subfunções											
Relações Exteriores	0,00	0,00	0,00	0,00		0,00	0,00	0,00		0,00	0,00
Relações Diplomáticas											
Cooperação Internacional											
FU07 - Administração Geral											
FU07 - Demais Subfunções											
Assistência Social	0,00	0,00	0,00	0,00		0,00	0,00	0,00		0,00	0,00
Assistência ao Idoso											
Assistência ao Portador de Deficiência											
Assistência à Criança e ao Adolescente											
Assistência Comunitária											
FU08 - Administração Geral											
FU08 - Demais Subfunções											
Previdência Social	0,00	0,00	0,00	0,00		0,00	0,00	0,00		0,00	0,00
Previdência Básica											
Previdência do Regime Estatutário											
Previdência Complementar											
Previdência Especial											
FU09 - Administração Geral											
FU09 - Demais Subfunções											
Saúde	0,00	0,00	0,00	0,00		0,00	0,00	0,00		0,00	0,00
Atenção Básica											
Assistência Hospitalar e Ambulatorial											
Suporte Profilático e Terapêutico											
Vigilância Sanitária											
Vigilância Epidemiológica											
Alimentação e Nutrição											
FU10 - Administração Geral											

**Relatório Resumido de Execução Orçamentária Simplificado**

**Prefeitura Municipal de São Luís Gonzaga do Maranhão - MA (Poder Executivo)**

**CNPJ:**

**Exercício: 2023**

**Período de referência: 3º bimestre**

Função/Subfunção - Intra	Execução da Despesa - Intra										INSCRITAS EM RESTOS A PAGAR NÃO PROCESSADOS (f)
	DOTAÇÃO INICIAL	DOTAÇÃO ATUALIZADA (a)	DESPESAS EMPENHADAS NO BIMESTRE	DESPESAS EMPENHADAS ATÉ O BIMESTRE (b)	% (b/III b)	SALDO (c) = (a-b)	DESPESAS LIQUIDADAS NO BIMESTRE	DESPESAS LIQUIDADAS ATÉ O BIMESTRE (d)	% (d/III d)	SALDO (e) = (a-d)	
FU10 - Demais Subfunções											
Trabalho	0,00	0,00	0,00	0,00		0,00	0,00	0,00		0,00	0,00
Proteção e Benefícios ao Trabalhador											
Relações de Trabalho											
Empregabilidade											
Fomento ao Trabalho											
FU11 - Administração Geral											
FU11 - Demais Subfunções											
Educação	0,00	0,00	0,00	0,00		0,00	0,00	0,00		0,00	0,00
Ensino Fundamental											
Ensino Médio											
Ensino Profissional											
Ensino Superior											
Educação Infantil											
Educação de Jovens e Adultos											
Educação Especial											
Educação Básica											
FU12 - Administração Geral											
FU12 - Demais Subfunções											
Cultura	0,00	0,00	0,00	0,00		0,00	0,00	0,00		0,00	0,00
Patrimônio Histórico Artístico e Arqueológico											
Difusão Cultural											
FU13 - Administração Geral											
FU13 - Demais Subfunções											
Direitos da Cidadania	0,00	0,00	0,00	0,00		0,00	0,00	0,00		0,00	0,00
Custódia e Reintegração Social											
Direitos Individuais Coletivos e Difusos											
Assistência aos Povos Indígenas											
FU14 - Administração Geral											
FU14 - Demais Subfunções											
Urbanismo	0,00	0,00	0,00	0,00		0,00	0,00	0,00		0,00	0,00
Infra-Estrutura Urbana											
Serviços Urbanos											
Transportes Coletivos Urbanos											
FU15 - Administração Geral											
FU15 - Demais Subfunções											
Habitação	0,00	0,00	0,00	0,00		0,00	0,00	0,00		0,00	0,00
Habitação Rural											
Habitação Urbana											
FU16 - Administração Geral											
FU16 - Demais Subfunções											
Saneamento	0,00	0,00	0,00	0,00		0,00	0,00	0,00		0,00	0,00
Saneamento Básico Rural											
Saneamento Básico Urbano											
FU17 - Administração Geral											
FU17 - Demais Subfunções											
Gestão Ambiental	0,00	0,00	0,00	0,00		0,00	0,00	0,00		0,00	0,00
Preservação e Conservação Ambiental											
Controle Ambiental											
Recuperação de Áreas Degradadas											
Recursos Hídricos											
Meteorologia											
FU18 - Administração Geral											
FU18 - Demais Subfunções											
Ciência e Tecnologia	0,00	0,00	0,00	0,00		0,00	0,00	0,00		0,00	0,00

**Relatório Resumido de Execução Orçamentária Simplificado**

**Prefeitura Municipal de São Luís Gonzaga do Maranhão - MA (Poder Executivo)**

**CNPJ:**

**Exercício: 2023**

**Período de referência: 3º bimestre**

Função/Subfunção - Intra	Execução da Despesa - Intra										INSCRITAS EM RESTOS A PAGAR NÃO PROCESSADOS (f)
	DOTAÇÃO INICIAL	DOTAÇÃO ATUALIZADA (a)	DESPESAS EMPENHADAS NO BIMESTRE	DESPESAS EMPENHADAS ATÉ O BIMESTRE (b)	% (b/III b)	SALDO (c) = (a-b)	DESPESAS LIQUIDADAS NO BIMESTRE	DESPESAS LIQUIDADAS ATÉ O BIMESTRE (d)	% (d/III d)	SALDO (e) = (a-d)	
Desenvolvimento Científico											
Desenvolvimento Tecnológico e Engenharia											
Difusão do Conhecimento Científico e Tecnológico											
FU19 - Administração Geral											
FU19 - Demais Subfunções											
Agricultura	0,00	0,00	0,00	0,00		0,00	0,00	0,00		0,00	0,00
Abastecimento											
Extensão Rural											
Irrigação											
Promoção da Produção Agropecuária											
Defesa Agropecuária											
FU20 - Administração Geral											
FU20 - Demais Subfunções											
Organização Agrária	0,00	0,00	0,00	0,00		0,00	0,00	0,00		0,00	0,00
Reforma Agrária											
Colonização											
FU21 - Administração Geral											
FU21 - Demais Subfunções											
Indústria	0,00	0,00	0,00	0,00		0,00	0,00	0,00		0,00	0,00
Promoção Industrial											
Produção Industrial											
Mineração											
Propriedade Industrial											
Normalização e Qualidade											
FU22 - Administração Geral											
FU22 - Demais Subfunções											
Comércio e Serviços	0,00	0,00	0,00	0,00		0,00	0,00	0,00		0,00	0,00
Promoção Comercial											
Comercialização											
Comércio Exterior											
Serviços Financeiros											
Turismo											
FU23 - Administração Geral											
FU23 - Demais Subfunções											
Comunicações	0,00	0,00	0,00	0,00		0,00	0,00	0,00		0,00	0,00
Comunicações Postais											
Telecomunicações											
FU24 - Administração Geral											
FU24 - Demais Subfunções											
Energia	0,00	0,00	0,00	0,00		0,00	0,00	0,00		0,00	0,00
Conservação de Energia											
Energia Elétrica											
Combustíveis Minerais											
Biocombustíveis											
FU25 - Administração Geral											
FU25 - Demais Subfunções											
Transporte	0,00	0,00	0,00	0,00		0,00	0,00	0,00		0,00	0,00
Transporte Aéreo											
Transporte Rodoviário											
Transporte Ferroviário											
Transporte Hidroviário											
Transportes Especiais											
FU26 - Administração Geral											
FU26 - Demais Subfunções											
Desporto e Lazer	0,00	0,00	0,00	0,00		0,00	0,00	0,00		0,00	0,00

**Relatório Resumido de Execução Orçamentária Simplificado**

**Prefeitura Municipal de São Luís Gonzaga do Maranhão - MA (Poder Executivo)**

**CNPJ:**

**Exercício: 2023**

**Período de referência: 3º bimestre**

Função/Subfunção - Intra	Execução da Despesa - Intra										INSCRITAS EM RESTOS A PAGAR NÃO PROCESSADOS (f)
	DOTAÇÃO INICIAL	DOTAÇÃO ATUALIZADA (a)	DESPESAS EMPENHADAS NO BIMESTRE	DESPESAS EMPENHADAS ATÉ O BIMESTRE (b)	% (b/III b)	SALDO (c) = (a-b)	DESPESAS LIQUIDADAS NO BIMESTRE	DESPESAS LIQUIDADAS ATÉ O BIMESTRE (d)	% (d/III d)	SALDO (e) = (a-d)	
Desporto de Rendimento											
Desporto Comunitário											
Lazer											
FU27 - Administração Geral											
FU27 - Demais Subfunções											
Encargos Especiais	0,00	0,00	0,00	0,00		0,00	0,00	0,00		0,00	0,00
Refinanciamento da Dívida Interna											
Refinanciamento da Dívida Externa											
Serviço da Dívida Interna											
Serviço da Dívida Externa											
Transferências											
Outros Encargos Especiais											
Transferências para a Educação Básica											
FU28 - Demais Subfunções											
Reserva de Contingência											

RREO-Anexo 02 | Tabela 2.0 - Demonstrativo da Execução das Despesas por Função/Subfunção

Notas Explicativas	Valores
	30/06/2023
Notas Explicativas	-
Notas Explicativas	

**Relatório Resumido de Execução Orçamentária Simplificado**

**Prefeitura Municipal de São Luís Gonzaga do Maranhão - MA (Poder Executivo)**

**CNPJ:**

**Exercício: 2023**

**Período de referência: 3º bimestre**

**RREO-Anexo 03 | Tabela 3.2 - Demonstrativo da Receita Corrente Líquida - Municípios**

Demonstrativo da Receita Corrente Líquida		Evolução da Receita Corrente Líquida												TOTAL (ÚLTIMOS 12 MESES)	PREVISÃO ATUALIZADA 2023
		EVOLUÇÃO DA RECEITA REALIZADA NOS ÚLTIMOS 12 MESES													
		<MR-11>	<MR-10>	<MR-9>	<MR-8>	<MR-7>	<MR-6>	<MR-5>	<MR-4>	<MR-3>	<MR-2>	<MR-1>	<MR>		
Especificação	-	-	-	-	-	-	-	-	-	-	-	-	-	-	-
RECEITAS CORRENTES (I)	11.282.362,71	7.264.246,35	7.643.612,34	7.636.662,94	8.156.628,41	10.830.843,45	9.580.244,88	8.120.656,85	7.010.617,47	6.677.985,27	7.627.088,69	8.056.534,03	99.887.483,39	97.509.867,24	
Impostos, Taxas e Contribuições de Melhoria	171.074,02	267.821,72	256.984,16	287.681,93	945.117,55	263.911,55	246.718,56	232.871,61	426.337,63	457.852,89	240.768,54	176.697,25	3.973.837,41	1.995.840,00	
IPTU	0,00	0,00	0,00	0,00	0,00	0,00	0,00	0,00	0,00	10.480,00	2.400,00	0,00	12.880,00	56.700,00	
ISS	112.358,84	187.823,53	166.624,95	221.608,52	157.631,04	129.514,39	182.019,87	144.585,75	378.835,40	258.331,52	88.795,29	74.451,69	2.102.580,79	907.200,00	
ITBI	0,00	7.980,00	2.500,00	5.009,25	13.623,00	21.939,68	4.787,44	3.580,00	3.227,00	0,00	750,00	800,00	64.196,37	56.700,00	
IRRF	58.463,90	71.895,25	87.779,21	60.944,16	773.635,63	112.444,98	59.301,55	83.480,34	43.128,03	188.063,51	147.758,61	86.964,22	1.773.859,39	907.200,00	
Outros Impostos, Taxas e Contribuições de Melhoria	251,28	122,94	80,00	120,00	227,88	12,50	609,70	1.225,52	1.147,20	977,86	1.064,64	14.481,34	20.320,86	68.040,00	
Contribuições	680.730,76	429.031,73	555.305,63	411.140,31	420.274,57	1.026.193,78	238.328,44	719.478,24	348.311,96	448.677,02	461.016,29	587.955,72	6.326.444,45	5.157.478,00	
Receita Patrimonial	131.898,98	131.956,94	103.866,96	91.502,84	65.754,69	1.160.597,20	59.892,79	54.310,63	54.524,95	37.057,25	23.420,65	29.415,59	1.944.199,47	725.533,20	
Rendimentos de Aplicação Financeira	131.898,98	131.956,94	103.866,96	91.502,84	65.754,69	60.597,20	59.892,79	54.310,63	54.524,95	37.057,25	23.420,65	29.415,59	844.199,47	360.385,20	
Outras Receitas Patrimoniais	0,00	0,00	0,00	0,00	0,00	1.100.000,00	0,00	0,00	0,00	0,00	0,00	0,00	1.100.000,00	365.148,00	
Receita Agropecuária	0,00	0,00	0,00	0,00	0,00	0,00	0,00	0,00	0,00	0,00	0,00	0,00	0,00	0,00	
Receita Industrial	0,00	0,00	0,00	0,00	0,00	0,00	0,00	0,00	0,00	0,00	0,00	0,00	0,00	0,00	
Receita de Serviços	0,00	0,00	0,00	0,00	0,00	0,00	0,00	0,00	0,00	0,00	0,00	0,00	0,00	0,00	
Transferências Correntes	10.298.658,95	6.435.435,96	6.727.455,59	6.846.337,86	6.725.481,60	8.380.140,92	9.035.305,09	7.113.996,37	6.181.442,93	5.734.398,11	6.901.883,21	7.262.465,47	87.643.002,06	89.602.666,04	
Cota-Parte do FPM	2.738.196,82	1.989.448,16	1.832.252,88	1.743.326,63	2.191.044,24	3.404.443,38	2.240.280,32	2.945.075,49	1.801.637,79	2.059.834,22	2.289.836,43	2.138.690,06	27.374.066,42	15.259.436,81	
Cota-Parte do ICMS	386.403,30	335.809,12	531.615,91	368.749,71	315.189,50	363.609,17	303.781,37	189.963,37	333.944,83	273.808,73	306.578,86	344.799,33	4.054.253,20	4.245.498,69	
Cota-Parte do IPVA	28.449,29	14.100,46	17.283,90	7.991,11	5.699,72	17.966,56	22.895,89	31.616,58	85.726,63	28.956,13	29.283,30	40.456,49	330.426,06	640.200,00	
Cota-Parte do ITR	264,05	269,48	2.040,77	7.530,43	1.523,20	967,27	132,69	169,87	57,25	168,96	55,27	127,72	13.306,96	22.680,00	
Transferências da LC nº 61/1989	2.067,34	1.646,70	2.172,36	2.217,08	1.509,13	2.290,54	1.868,72	1.332,62	1.651,54	1.760,66	1.390,35	1.672,94	21.579,98	68.040,00	
Transferências do FUNDEB	3.316.957,38	3.336.797,16	3.616.410,45	3.388.224,56	3.494.559,43	3.664.118,28	5.816.985,89	3.198.880,40	3.119.623,58	2.596.770,77	3.412.721,97	3.521.733,71	42.483.783,51	40.798.383,11	
Outras Transferências Correntes	3.826.320,77	757.364,88	725.679,32	1.328.298,34	715.956,38	926.745,72	649.360,21	746.958,04	838.801,31	773.098,64	862.017,03	1.214.985,22	13.365.585,86	28.568.427,43	
Outras Receitas Correntes	0,00	0,00	0,00	0,00	0,00	0,00	0,00	0,00	0,00	0,00	0,00	0,00	0,00	0,00	
DEDUÇÕES (II)	748.972,98	656.380,41	622.844,88	608.255,06	704.626,97	1.027.281,99	511.539,11	628.189,52	429.382,02	466.916,69	519.432,68	496.723,37	7.420.545,68	4.248.654,14	
Contrib. do Servidor para o Plano de Previdência	0,00	0,00	0,00	0,00	0,00	0,00	0,00	0,00	0,00	0,00	0,00	0,00	0,00	0,00	
Compensações Financ. entre Regimes Previdência	321.584,12	190.658,72	184.222,44	183.372,98	203.075,65	485.379,72	0,00	0,00	0,00	0,00	0,00	0,00	1.568.293,63	0,00	
Rendimentos de Aplicações de Recursos Previdenciários	1.100,68	616,39	1.339,68	960,78	0,00	0,00	2.700,29	1.147,84	2.254,09	154,35	138,62	0,00	10.412,72	5.670,00	
Dedução de Receita para Formação do FUNDEB	426.288,18	465.105,30	437.282,76	423.921,30	501.551,32	541.902,27	508.838,82	627.041,68	427.127,93	466.762,34	519.294,06	496.723,37	5.841.839,33	4.242.984,14	
RECEITA CORRENTE LÍQUIDA (III) = (I - II)	10.533.389,73	6.607.865,94	7.020.767,46	7.028.407,88	7.452.001,44	9.803.561,46	9.068.705,77	7.492.467,33	6.581.235,45	6.211.068,58	7.107.656,01	7.559.810,66	92.466.937,71	93.261.213,10	
(-) Transferências obrigatórias da União relativas às emendas individuais (art. 166-A, § 1º, da CF) (IV)	0,00	0,00	0,00	0,00	0,00	0,00	0,00	0,00	0,00	0,00	0,00	0,00	0,00	0,00	
RECEITA CORRENTE LÍQUIDA AJUSTADA PARA CÁLCULO DOS LIMITES DE ENDIVIDAMENTO (V) = (III - IV)	10.533.389,73	6.607.865,94	7.020.767,46	7.028.407,88	7.452.001,44	9.803.561,46	9.068.705,77	7.492.467,33	6.581.235,45	6.211.068,58	7.107.656,01	7.559.810,66	92.466.937,71	93.261.213,10	
(-) Transferências obrigatórias da União relativas às emendas de bancada (art. 166, § 16, da CF) e ao vencimento dos agentes comunitários de saúde e de combate às endemias (CF, art. 198, §11) (VI)	0,00	0,00	0,00	0,00	0,00	0,00	0,00	0,00	0,00	0,00	0,00	0,00	0,00	0,00	
RECEITA CORRENTE LÍQUIDA AJUSTADA PARA CÁLCULO DOS LIMITES DA DESPESA COM PESSOAL (VII) = (V - VI)	10.533.389,73	6.607.865,94	7.020.767,46	7.028.407,88	7.452.001,44	9.803.561,46	9.068.705,77	7.492.467,33	6.581.235,45	6.211.068,58	7.107.656,01	7.559.810,66	92.466.937,71	93.261.213,10	



**RREO-Anexo 03 | Tabela 3.2 - Demonstrativo da Receita Corrente Líquida - Municípios**

Notas Explicativas	Valores
	30/06/2023
Notas Explicativas	-
Notas Explicativas	

**RREO-Anexo 04 | Tabela 4 - Demonstrativo das Receitas e Despesas Previdenciárias**

Receitas Previdenciárias - RPPS - Fundo em Capitalização (Plano Previdenciário)	Execução da Receita	
	PREVISÃO ATUALIZADA (a)	RECEITAS REALIZADAS ATÉ O BIMESTRE (b)
<b>Receitas</b>	-	-
RECEITAS CORRENTES (I)	4.695.940,00	2.507.472,53
Receita de Contribuições dos Segurados	3.414.520,00	1.047.095,27
Ativo	1.978.830,00	1.039.576,01
Inativo	102.060,00	0,00
Pensionista	1.333.630,00	7.519,26
Receita de Contribuições Patronais	1.275.750,00	1.453.982,07
Ativo	1.219.050,00	1.453.982,07
Inativo	28.350,00	0,00
Pensionista	28.350,00	0,00
Receita Patrimonial	5.670,00	6.395,19
Receitas Imobiliárias	0,00	0,00
Receitas de Valores Mobiliários	5.670,00	6.395,19
Outras Receitas Patrimoniais	0,00	0,00
Receita de Serviços	0,00	0,00
Outras Receitas Correntes	0,00	0,00
Compensação Financeira entre os Regimes	0,00	0,00
Receita de Aportes Periódicos para Amortização de Déficit Atuarial do RPPS (II)	0,00	0,00
Demais Receitas Correntes	0,00	0,00
RECEITAS DE CAPITAL (III)	0,00	0,00
Alienação de Bens, Direitos e Ativos	0,00	0,00
Amortização de Empréstimos	0,00	0,00
Outras Receitas de Capital	0,00	0,00
TOTAL DAS RECEITAS DO FUNDO EM CAPITALIZAÇÃO (IV) = (I + III - II)	4.695.940,00	2.507.472,53

**Relatório Resumido de Execução Orçamentária Simplificado**

**Prefeitura Municipal de São Luís Gonzaga do Maranhão - MA (Poder Executivo)**

**CNPJ:**

**Exercício: 2023**

**Período de referência: 3º bimestre**

**RREO-Anexo 04 | Tabela 4 - Demonstrativo das Receitas e Despesas Previdenciárias**

Despesas Previdenciárias - RPPS - Fundo em Capitalização (Plano Previdenciário)	Execução da Despesa				
	DOTAÇÃO ATUALIZADA (c)	DESPESAS EMPENHADAS ATÉ O BIMESTRE (d)	DESPESAS LIQUIDADAS ATÉ O BIMESTRE (e)	DESPESAS PAGAS ATÉ O BIMESTRE (f)	INSCRITAS EM RESTOS A PAGAR NÃO PROCESSADOS NO EXERCÍCIO (g)
<b>Despesas</b>	-	-	-	-	-
Benefícios	4.206.700,00	2.845.665,63	2.845.665,63	2.833.609,15	0,00
Aposentadorias	3.150.000,00	2.305.917,60	2.305.917,60	2.305.917,60	
Pensões por Morte	1.056.700,00	539.748,03	539.748,03	527.691,55	
Outras Despesas Previdenciárias	504.210,00	90.628,95	90.628,95	81.124,95	0,00
Compensação Financeira entre os Regimes	0,00	0,00	0,00	0,00	
Demais Despesas Previdenciárias	504.210,00	90.628,95	90.628,95	81.124,95	
TOTAL DAS DESPESAS DO FUNDO EM CAPITALIZAÇÃO (V)	4.710.910,00	2.936.294,58	2.936.294,58	2.914.734,10	0,00
RESULTADO PREVIDENCIÁRIO - FUNDO EM CAPITALIZAÇÃO (VI) = (IV – V)	-14.970,00	-428.822,05	-428.822,05	-407.261,57	

**Relatório Resumido de Execução Orçamentária Simplificado**

**Prefeitura Municipal de São Luís Gonzaga do Maranhão - MA (Poder Executivo)**

**CNPJ:**

**Exercício: 2023**

**Período de referência: 3º bimestre**

**RREO-Anexo 04 | Tabela 4 - Demonstrativo das Receitas e Despesas Previdenciárias**

Recursos RPPS Arrecadados em Exercícios Anteriores	Previsão Orçamentária
	PREVISÃO ORÇAMENTÁRIA
Recursos RPPS Arrecadados em Exercícios Anteriores	-
VALOR	0,00

**RREO-Anexo 04 | Tabela 4 - Demonstrativo das Receitas e Despesas Previdenciárias**

Reserva Orçamentária do RPPS	Previsão Orçamentária
	PREVISÃO ORÇAMENTÁRIA
Reserva Orçamentária do RPPS	-
VALOR	0,00

**RREO-Anexo 04 | Tabela 4 - Demonstrativo das Receitas e Despesas Previdenciárias**

Aportes de Recursos para o Fundo em Capitalização do RPPS	Aportes de Recursos
	APORTES REALIZADOS
Aportes de Recursos para o Fundo em Capitalização do RPPS	-
Plano de Amortização - Contribuição Patronal Suplementar	0,00
Plano de Amortização - Aporte Periódico de Valores Predefinidos	0,00
Outros Aportes para o RPPS	0,00
Recursos para Cobertura de Déficit Financeiro	0,00

**RREO-Anexo 04 | Tabela 4 - Demonstrativo das Receitas e Despesas Previdenciárias**

Bens e Direitos do RPPS ( Fundo em Capitalização)	Período de Referência
	SALDO ATUAL
Bens e Direitos do RPPS ( Fundo em Capitalização)	-
Caixa e Equivalentes de Caixa	0,00
Investimentos e Aplicações	0,00
Outros Bens e Direitos	0,00

**RREO-Anexo 04 | Tabela 4 - Demonstrativo das Receitas e Despesas Previdenciárias**

Receitas Previdenciárias - RPPS - Fundo em Repartição (Plano Financeiro)	Execução da Receita	
	PREVISÃO ATUALIZADA (a)	RECEITAS REALIZADAS ATÉ O BIMESTRE (b)
<b>Receitas</b>	-	-
RECEITAS CORRENTES (VII)	0,00	0,00
Receita de Contribuições dos Segurados	0,00	0,00
Ativo	0,00	0,00
Inativo	0,00	0,00
Pensionista	0,00	0,00
Receita de Contribuições Patronais	0,00	0,00
Ativo	0,00	0,00
Inativo	0,00	0,00
Pensionista	0,00	0,00
Receita Patrimonial	0,00	0,00
Receitas Imobiliárias	0,00	0,00
Receitas de Valores Mobiliários	0,00	0,00
Outras Receitas Patrimoniais	0,00	0,00
Receita de Serviços	0,00	0,00
Outras Receitas Correntes	0,00	0,00
Compensação Financeira entre os Regimes	0,00	0,00
Demais Receitas Correntes	0,00	0,00
RECEITAS DE CAPITAL (VIII)	0,00	0,00
Alienação de Bens, Direitos e Ativos	0,00	0,00
Amortização de Empréstimos	0,00	0,00
Outras Receitas de Capital	0,00	0,00
TOTAL DAS RECEITAS DO FUNDO EM REPARTIÇÃO (IX) = (VII + VIII)	0,00	0,00

**Relatório Resumido de Execução Orçamentária Simplificado**  
**Prefeitura Municipal de São Luís Gonzaga do Maranhão - MA (Poder Executivo)**  
**CNPJ:**  
**Exercício: 2023**  
**Período de referência: 3º bimestre**

**RREO-Anexo 04 | Tabela 4 - Demonstrativo das Receitas e Despesas Previdenciárias**

Despesas Previdenciárias - RPPS - Fundo em Repartição (Plano Financeiro)	Execução da Despesa				
	DOTAÇÃO ATUALIZADA (c)	DESPESAS EMPENHADAS ATÉ O BIMESTRE (d)	DESPESAS LIQUIDADAS ATÉ O BIMESTRE (e)	DESPESAS PAGAS ATÉ O BIMESTRE (f)	INSCRITAS EM RESTOS A PAGAR NÃO PROCESSADOS NO EXERCÍCIO (g)
<b>Despesas</b>	-	-	-	-	-
Benefícios	0,00	0,00	0,00	0,00	0,00
Aposentadorias	0,00	0,00	0,00	0,00	
Pensões por Morte	0,00	0,00	0,00	0,00	
Outras Despesas Previdenciárias	0,00	0,00	0,00	0,00	0,00
Compensação Financeira entre os Regimes	0,00	0,00	0,00	0,00	
Demais Despesas Previdenciárias	0,00	0,00	0,00	0,00	
TOTAL DAS DESPESAS DO FUNDO EM REPARTIÇÃO (X)	0,00	0,00	0,00	0,00	0,00
RESULTADO PREVIDENCIÁRIO - FUNDO EM REPARTIÇÃO (XI) = (IX – X)					

**RREO-Anexo 04 | Tabela 4 - Demonstrativo das Receitas e Despesas Previdenciárias**

Aportes de Recursos para o Fundo em Repartição do RPPS	Aportes de Recursos
	APORTES REALIZADOS
<b>Aportes de Recursos para o Fundo em Repartição do RPPS</b>	-
Recursos para Cobertura de Insuficiências Financeiras	0,00
Recursos para Formação de Reserva	0,00

**RREO-Anexo 04 | Tabela 4 - Demonstrativo das Receitas e Despesas Previdenciárias**

Bens e Direitos do RPPS ( Fundo em Repartição)	Período de Referência
	SALDO ATUAL
<b>Bens e Direitos do RPPS ( Fundo em Repartição)</b>	-
Caixa e Equivalentes de Caixa	0,00
Investimentos e Aplicações	0,00
Outros Bens e Direitos	0,00

**RREO-Anexo 04 | Tabela 4 - Demonstrativo das Receitas e Despesas Previdenciárias**

Receitas da Administração - RPPS	Execução da Receita	
	PREVISÃO ATUALIZADA (a)	RECEITAS REALIZADAS ATÉ O BIMESTRE (b)
<b>Receitas da Administração - RPPS</b>	-	-
RECEITAS CORRENTES	0,00	0,00
TOTAL DAS RECEITAS DA ADMINISTRAÇÃO RPPS - (XII)	0,00	0,00

**Relatório Resumido de Execução Orçamentária Simplificado**  
**Prefeitura Municipal de São Luís Gonzaga do Maranhão - MA (Poder Executivo)**  
**CNPJ:**  
**Exercício: 2023**  
**Período de referência: 3º bimestre**

**RREO-Anexo 04 | Tabela 4 - Demonstrativo das Receitas e Despesas Previdenciárias**

Despesas da Administração - RPPS	Execução da Despesa				
	DOTAÇÃO ATUALIZADA (c)	DESPESAS EMPENHADAS ATÉ O BIMESTRE (d)	DESPESAS LIQUIDADAS ATÉ O BIMESTRE (e)	DESPESAS PAGAS ATÉ O BIMESTRE (f)	INSCRITAS EM RESTOS A PAGAR NÃO PROCESSADOS NO EXERCÍCIO (g)
<b>Despesas da Administração - RPPS</b>	-	-	-	-	-
DESPESAS CORRENTES (XIII)	0,00	0,00	0,00	0,00	0,00
Pessoal e Encargos Sociais	0,00	0,00	0,00	0,00	
Demais Despesas Correntes	0,00	0,00	0,00	0,00	
DESPESAS DE CAPITAL (XIV)	0,00	0,00	0,00	0,00	
TOTAL DAS DESPESAS DA ADMINISTRAÇÃO RPPS (XV) = (XIII + XIV)	0,00	0,00	0,00	0,00	0,00
RESULTADO DA ADMINISTRAÇÃO RPPS (XVI) = (XII - XV)	0,00	0,00	0,00	0,00	

**RREO-Anexo 04 | Tabela 4 - Demonstrativo das Receitas e Despesas Previdenciárias**

Bens e Direitos - Administração do RPPS	Período de Referência
	SALDO ATUAL
<b>Bens e Direitos - Administração do RPPS</b>	-
Caixa e Equivalentes de Caixa	0,00
Investimentos e Aplicações	0,00
Outros Bens e Direitos	0,00

**RREO-Anexo 04 | Tabela 4 - Demonstrativo das Receitas e Despesas Previdenciárias**

Receitas Previdenciárias (Benefícios Mantidos Pelo Tesouro)	Execução da Receita	
	PREVISÃO ATUALIZADA (a)	RECEITAS REALIZADAS ATÉ O BIMESTRE (b)
<b>Receitas Previdenciárias (Benefícios Mantidos Pelo Tesouro)</b>	-	-
Contribuições dos Servidores	0,00	0,00
Demais Receitas Previdenciárias	0,00	0,00
<b>TOTAL DAS RECEITAS (BENEFÍCIOS MANTIDOS PELO TESOURO) (XVII)</b>	0,00	0,00

**Relatório Resumido de Execução Orçamentária Simplificado**

**Prefeitura Municipal de São Luís Gonzaga do Maranhão - MA (Poder Executivo)**

**CNPJ:**

**Exercício: 2023**

**Período de referência: 3º bimestre**

**RREO-Anexo 04 | Tabela 4 - Demonstrativo das Receitas e Despesas Previdenciárias**

Despesas Previdenciárias (Benefícios Mantidos Pelo Tesouro)	Execução da Despesa				
	DOTAÇÃO ATUALIZADA (c)	DESPESAS EMPENHADAS ATÉ O BIMESTRE (d)	DESPESAS LIQUIDADAS ATÉ O BIMESTRE (e)	DESPESAS PAGAS ATÉ O BIMESTRE (f)	INSCRITAS EM RESTOS A PAGAR NÃO PROCESSADOS NO EXERCÍCIO (g)
<b>Despesas Previdenciárias (Benefícios Mantidos Pelo Tesouro)</b>	-	-	-	-	-
Aposentadorias	0,00	0,00	0,00	0,00	
Pensões	0,00	0,00	0,00	0,00	
Outras Despesas Previdenciárias	0,00	0,00	0,00	0,00	
<b>TOTAL DAS DESPESAS (BENEFÍCIOS MANTIDOS PELO TESOIRO) (XVIII)</b>	0,00	0,00	0,00	0,00	0,00
<b>RESULTADO DOS BENEFÍCIOS MANTIDOS PELO TESOIRO (XIX) = (XVII - XVIII)</b>					



**Relatório Resumido de Execução Orçamentária Simplificado**  
**Prefeitura Municipal de São Luís Gonzaga do Maranhão - MA (Poder Executivo)**  
**CNPJ:**  
**Exercício: 2023**  
**Período de referência: 3º bimestre**

**RREO-Anexo 04 | Tabela 4 - Demonstrativo das Receitas e Despesas Previdenciárias**

Notas Explicativas	Valores
	30/06/2023
Notas Explicativas	-
Notas Explicativas	

**RREO-Anexo 06 | Tabela 6.3 - Demonstrativo dos Resultados Primário e Nominal - Municípios**

Cálculo Acima da Linha - Receitas Primárias	Receita Orçamentária	
	PREVISÃO ATUALIZADA	Até o Bimestre / 2023
		RECEITAS REALIZADAS (a)
<b>Cálculo Acima da Linha - Receitas Primárias</b>	-	-
RECEITAS CORRENTES (EXCETO FONTES RPPS) (I)	88.559.603,10	41.505.046,40
Impostos, Taxas e Contribuições de Melhoria	1.995.840,00	1.781.246,48
IPTU	56.700,00	12.880,00
ISS	907.200,00	1.127.019,52
ITBI	56.700,00	13.144,44
IRRF	907.200,00	608.696,26
Outros Impostos, Taxas e Contribuições de Melhoria	68.040,00	19.506,26
Contribuições	455.868,00	302.690,33
Receita Patrimonial	719.863,20	252.226,67
Aplicações Financeiras (II)	355.849,20	252.226,67
Outras Receitas Patrimoniais	364.014,00	0,00
Transferências Correntes	85.359.681,90	39.168.882,92
Cota-Parte do FPM	11.455.662,27	10.780.283,59
Cota-Parte do ICMS	3.905.298,69	1.402.301,33
Cota-Parte do IPVA	546.180,00	238.935,02
Cota-Parte do ITR	20.412,00	569,44
Transferências da LC nº 61/1989	65.318,40	9.676,83
Transferências do FUNDEB	40.798.383,11	21.666.716,32
Outras Transferências Correntes	28.568.427,43	5.070.400,39
Demais Receitas Correntes	28.350,00	0,00
Outras Receitas Financeiras (III)	0,00	0,00
Receitas Correntes Restantes	28.350,00	0,00
RECEITAS PRIMÁRIAS CORRENTES (EXCETO FONTES RPPS) (IV) = (I - (II + III))	88.203.753,90	41.252.819,73
RECEITAS PRIMÁRIAS CORRENTES (COM FONTES RPPS) (V)	4.701.610,00	2.501.077,34
RECEITAS NÃO PRIMÁRIAS CORRENTES (COM FONTES RPPS) (VI)	5.670,00	6.395,19
RECEITAS DE CAPITAL (EXCETO FONTES RPPS) (VII)	19.540.802,84	1.055.000,00
Operações de Crédito (VIII)	0,00	0,00
Amortização de Empréstimos (IX)	0,00	0,00
Alienação de Bens	0,00	0,00
Receitas de Alienação de Investimentos Temporários (X)	0,00	0,00
Receitas de Alienação de Investimentos Permanentes (XI)	0,00	0,00
Outras Alienações de Bens	0,00	0,00
Transferências de Capital	19.540.802,84	1.055.000,00
Convênios	9.540.428,39	100.000,00
Outras Transferências de Capital	10.000.374,45	955.000,00
Outras Receitas de Capital	0,00	0,00
Outras Receitas de Capital Não Primárias (XII)	0,00	0,00
Outras Receitas de Capital Primárias	0,00	0,00
RECEITAS PRIMÁRIAS DE CAPITAL (EXCETO FONTES RPPS) (XIII) = (VII - (VIII + IX + X + XI + XII))	19.540.802,84	1.055.000,00
RECEITAS PRIMÁRIAS DE CAPITAL (COM FONTES RPPS) (XIV)	0,00	0,00
RECEITAS NÃO PRIMÁRIAS DE CAPITAL (COM FONTES RPPS) (XV)	0,00	0,00
RECEITA PRIMÁRIA TOTAL (XVI) = (IV + V + XIII + XIV)	112.446.166,74	44.808.897,07
RECEITA PRIMÁRIA TOTAL (EXCETO FONTES RPPS) (XVII) = (IV + XIII)	107.744.556,74	42.307.819,73

**Relatório Resumido de Execução Orçamentária Simplificado**

**Prefeitura Municipal de São Luís Gonzaga do Maranhão - MA (Poder Executivo)**


**CNPJ:**

**Exercício: 2023**

**Período de referência: 3º bimestre**

**RREO-Anexo 06 | Tabela 6.3 - Demonstrativo dos Resultados Primário e Nominal - Municípios**

Cálculo Acima da Linha - Despesas Primárias	DOTAÇÃO ATUALIZADA	Despesa Orçamentária					
		Até o Bimestre / 2023					
		DESPESAS EMPENHADAS	DESPESAS LIQUIDADAS	DESPESAS PAGAS (a)	RESTOS A PAGAR PROCESSADOS PAGOS (b)	RESTOS A PAGAR NÃO PROCESSADOS	
						LIQUIDADOS	PAGOS (c)
<b>Cálculo Acima da Linha - Despesas Primárias</b>	-	-	-	-	-	-	-
DESPESAS CORRENTES (EXCETO FONTES RPPS) (XVIII)	91.577.295,85	39.260.951,80	39.260.951,80	36.783.143,16	3.703.632,30	205.000,00	205.000,00
Pessoal e Encargos Sociais	52.463.451,05	20.124.446,52	20.124.446,52	19.952.054,79	3.527.508,10	0,00	0,00
Juros e Encargos da Dívida (XIX)	0,00	0,00	0,00	0,00	0,00	0,00	0,00
Outras Despesas Correntes	39.113.844,80	19.136.505,28	19.136.505,28	16.831.088,37	176.124,20	205.000,00	205.000,00
DESPESAS PRIMÁRIAS CORRENTES (EXCETO FONTES RPPS) (XX) = (XVIII - XIX)	91.577.295,85	39.260.951,80	39.260.951,80	36.783.143,16	3.703.632,30	205.000,00	205.000,00
DESPESAS PRIMÁRIAS CORRENTES (COM FONTES RPPS) (XXI)	5.137.600,00	2.950.724,14	2.950.724,14	2.927.663,66	0,00	0,00	0,00
DESPESAS NÃO PRIMÁRIAS CORRENTES (COM FONTES RPPS) (XXII)	0,00	0,00	0,00	0,00	0,00	0,00	0,00
DESPESAS DE CAPITAL (EXCETO FONTES RPPS) (XXIII)	41.199.350,09	2.611.799,52	1.629.518,46	1.610.148,79	0,00	0,00	0,00
Investimentos	40.305.550,09	2.410.134,27	1.427.853,21	1.408.483,54	0,00	0,00	0,00
Inversões Financeiras	0,00	0,00	0,00	0,00	0,00	0,00	0,00
Concessão de Empréstimos e Financiamentos (XXIV)	0,00						
Aquisição de Título de Capital já Integralizado (XXV)	0,00	0,00	0,00	0,00	0,00	0,00	0,00
Aquisição de Título de Crédito (XXVI)	0,00	0,00	0,00	0,00	0,00	0,00	0,00
Demais Inversões Financeiras	0,00	0,00	0,00	0,00	0,00	0,00	0,00
Amortização da Dívida (XXVII)	893.800,00	201.665,25	201.665,25	201.665,25	0,00	0,00	0,00
DESPESAS PRIMÁRIAS DE CAPITAL (EXCETO FONTES RPPS) (XXVIII) = (XXIII - (XXIV + XXV + XXVI + XXVII))	40.305.550,09	2.410.134,27	1.427.853,21	1.408.483,54	0,00	0,00	0,00
RESERVA DE CONTINGÊNCIA (XXIX)	226.800,00						
DESPESAS PRIMÁRIAS DE CAPITAL (COM FONTES RPPS) (XXX)	389.680,00	0,00	0,00	0,00	0,00	0,00	0,00
DESPESAS NÃO PRIMÁRIAS DE CAPITAL (COM FONTES RPPS) (XXXI)	0,00	0,00	0,00	0,00	0,00	0,00	0,00
DESPESA PRIMÁRIA TOTAL (XXXII) = (XX + XXI + XXVIII + XXIX + XXX)	137.636.925,94	44.621.810,21	43.639.529,15	41.119.290,36	3.703.632,30	205.000,00	205.000,00
DESPESA PRIMÁRIA TOTAL (EXCETO FONTES RPPS) (XXXIII) = (XX + XXVIII + XXIX)	132.109.645,94	41.671.086,07	40.688.805,01	38.191.626,70	3.703.632,30	205.000,00	205.000,00

 <div> Sistema de Informações Contábeis e Fiscais do Setor Público Brasileiro </div> <div> TESOURO NACIONAL </div>	Relatório Resumido de Execução Orçamentária Simplificado
	Prefeitura Municipal de São Luís Gonzaga do Maranhão - MA (Poder Executivo)
	CNPJ:
	Exercício: 2023
	Período de referência: 3º bimestre

RREO-Anexo 06 | Tabela 6.3 - Demonstrativo dos Resultados Primário e Nominal - Municípios

Resultado Primário - Acima da Linha	Até o Bimestre / 2023
	VALOR
Resultado Primário - Acima da Linha	-
RESULTADO PRIMÁRIO (COM RPPS) - Acima da Linha (XXXIV) = (XVIa - (XXXIIIa +XXXIIb + XXXIIc))	-219.025,59
RESULTADO PRIMÁRIO (SEM RPPS) - Acima da Linha (XXXV) = (XVIIa - (XXXIIIa +XXXIIb + XXXIIc))	207.560,73

RREO-Anexo 06 | Tabela 6.3 - Demonstrativo dos Resultados Primário e Nominal - Municípios

Meta Fiscal para o Resultado Primário	Meta Fixada na LDO
	VALOR CORRENTE
Meta Fiscal para o Resultado Primário	-
Meta fixada no Anexo de Metas Fiscais da LDO para o exercício de referência	0,00

RREO-Anexo 06 | Tabela 6.3 - Demonstrativo dos Resultados Primário e Nominal - Municípios

Juros Nominais	Até o Bimestre / 2023
	VALOR INCORRIDO
Juros Nominais	-
Juros, Encargos e Variações Monetárias Ativos (Exceto RPPS) (XXXVI)	0,00
Juros, Encargos e Variações Monetárias Passivos (Exceto RPPS) (XXXVII)	0,00

RREO-Anexo 06 | Tabela 6.3 - Demonstrativo dos Resultados Primário e Nominal - Municípios

Resultado Nominal - Acima da Linha	Até o Bimestre / 2023
	VALOR
Resultado Nominal - Acima da Linha	-
RESULTADO NOMINAL (SEM RPPS) - Acima da Linha (XXXVIII) = XXXV + (XXXVI - XXXVII)	207.560,73

RREO-Anexo 06 | Tabela 6.3 - Demonstrativo dos Resultados Primário e Nominal - Municípios

Cálculo Abaixo da Linha - Resultado Nominal	Saldo	
	Em 31/12/2022 (a)	Até o Bimestre 2023 (b)
Cálculo Abaixo da Linha - Resultado Nominal	-	-
DÍVIDA CONSOLIDADA (XXXIX)	0,00	0,00
DEDUÇÕES (XL)	-22.778.368,01	-21.415.001,30
Disponibilidade de Caixa	-22.778.368,01	-21.415.001,30
Disponibilidade de Caixa Bruta	0,00	0,00
(-) Restos a Pagar Processados (XLI)	4.944.068,18	1.618.246,63
(-) Depósitos Restituíveis e Valores Vinculados	17.834.299,83	19.796.754,67
Demais Haveres Financeiros	0,00	0,00
DÍVIDA CONSOLIDADA LÍQUIDA (XLII) = (XXXIX - XL)	22.778.368,01	21.415.001,30

RREO-Anexo 06 | Tabela 6.3 - Demonstrativo dos Resultados Primário e Nominal - Municípios

Resultado Nominal - Abaixo da Linha	Até o Bimestre / 2023
	VALOR
Resultado Nominal - Abaixo da Linha	-
RESULTADO NOMINAL (SEM RPPS) - Abaixo da Linha (XLIII) = (XLIIa - XLIIb)	1.363.366,71

RREO-Anexo 06 | Tabela 6.3 - Demonstrativo dos Resultados Primário e Nominal - Municípios

Meta Fiscal para o Resultado Nominal	Meta Fixada na LDO
	VALOR CORRENTE
Meta Fiscal para o Resultado Nominal	-
Meta fixada no Anexo de Metas Fiscais da LDO para o exercício de referência	0,00

RREO-Anexo 06 | Tabela 6.3 - Demonstrativo dos Resultados Primário e Nominal - Municípios

Ajuste Metodológico	Até o Bimestre / 2023
	VALOR
Ajuste Metodológico	-
VARIAÇÃO DO SALDO DE RPP (XLIV) = (XLIIb - XLIIa)	-3.325.821,55
RECEITA DE ALIENAÇÃO DE INVESTIMENTOS PERMANENTES (XLV) = (XI)	0,00
VARIAÇÃO CAMBIAL (XLVI)	0,00
VARIAÇÃO DO SALDO DE PRECATÓRIOS INTEGRANTES DA DC (XLVII)	0,00
VARIAÇÃO DO SALDO DAS DEMAIS OBRIGAÇÕES INTEGRANTES DA DC (XLVIII)	0,00
OUTROS AJUSTES (XLIX)	0,00
RESULTADO NOMINAL (SEM RPPS) AJUSTADO - Abaixo da Linha (L) = (XLIII + (XLIV - XLV + XLVI + XLVII + XLVIII) +/- (XLIX))	-3.325.821,55

**Relatório Resumido de Execução Orçamentária Simplificado**

**Prefeitura Municipal de São Luís Gonzaga do Maranhão - MA (Poder Executivo)**

**CNPJ:**

**Exercício: 2023**

**Período de referência: 3º bimestre**

**RREO-Anexo 06 | Tabela 6.3 - Demonstrativo dos Resultados Primário e Nominal - Municípios**

Resultado Primário - Abaixo da Linha	Até o Bimestre / 2023
	VALOR
<b>Resultado Primário - Abaixo da Linha</b>	-
RESULTADO PRIMÁRIO (SEM RPPS) - Abaixo da Linha (LI) = (L) - (XXXVI - XXXVII)	-3.325.821,55

**RREO-Anexo 06 | Tabela 6.3 - Demonstrativo dos Resultados Primário e Nominal - Municípios**

Informações Adicionais	PREVISÃO ORÇAMENTÁRIA
	PREVISÃO ORÇAMENTÁRIA
<b>Informações Adicionais</b>	-
SALDO DE EXERCÍCIOS ANTERIORES	0,00
Recursos Arrecadados em Exercícios Anteriores - RPPS	0,00
Superávit Financeiro Utilizado para Abertura e Reabertura de Créditos Adicionais	0,00
RESERVA ORÇAMENTÁRIA DO RPPS	0,00

**RREO-Anexo 06 | Tabela 6.3 - Demonstrativo dos Resultados Primário e Nominal - Municípios**

Notas Explicativas	Valores
	30/06/2023
<b>Notas Explicativas</b>	-
Notas Explicativas	

<div><div>siconfi</div><div>Sistema de Informações Contábeis e Fiscais do Setor Público Brasileiro</div><div>TESOURO NACIONAL</div></div>	Relatório Resumido de Execução Orçamentária Simplificado										
	Prefeitura Municipal de São Luís Gonzaga do Maranhão - MA (Poder Executivo)										
	CNPJ:										
	Exercício: 2023										
	Período de referência: 3º bimestre										

RREO-Anexo 07 | Tabela 7.0 - Demonstrativo dos Restos à Pagar por Poder e Órgão - Municípios

Poder/Órgão	Poder/Órgão											
	RESTOS A PAGAR PROCESSADOS					RESTOS A PAGAR NÃO PROCESSADOS						
	Inscritos		Pagos (c)	Cancelados (d)	Saldo e = (a + b) - (c + d)	Inscritos		Liquidados (h)	Pagos (i)	Cancelados (j)	Saldo k = (f + g) - (i + j)	Saldo Total L = (e + k)
	Em Exercícios Anteriores (a)	Em 31 de dezembro de 2022 (b)				Em Exercícios Anteriores (f)	Em 31 de dezembro de 2022 (g)					
RESTOS A PAGAR (EXCETO INTRA-ORÇAMENTÁRIOS) (I)	25.009,04	4.919.059,14	3.703.632,30	0,00	1.240.435,88	0,00	787.000,00	205.000,00	205.000,00	0,00	582.000,00	1.822.435,88
PODER EXECUTIVO	25.009,04	4.919.059,14	3.703.632,30	0,00	1.240.435,88	0,00	787.000,00	205.000,00	205.000,00	0,00	582.000,00	1.822.435,88
PODER LEGISLATIVO	0,00	0,00	0,00	0,00	0,00	0,00	0,00	0,00	0,00	0,00	0,00	0,00
Câmara Municipal												
Tribunal de Contas do Município												
RESTOS A PAGAR (INTRA-ORÇAMENTÁRIOS) (II)	0,00	0,00	0,00	0,00	0,00	0,00	0,00	0,00	0,00	0,00	0,00	0,00
TOTAL (III) = (I + II)	25.009,04	4.919.059,14	3.703.632,30	0,00	1.240.435,88	0,00	787.000,00	205.000,00	205.000,00	0,00	582.000,00	1.822.435,88

RREO-Anexo 07 | Tabela 7.0 - Demonstrativo dos Restos à Pagar por Poder e Órgão - Municípios

Poder/Órgão - Intra	Poder/Órgão - Intra											
	Poder/Órgão Intra											
	RESTOS A PAGAR PROCESSADOS					RESTOS A PAGAR NÃO PROCESSADOS						
	Inscritos		Pagos (c)	Cancelados (d)	Saldo e = (a + b) - (c + d)	Inscritos		Liquidados (h)	Pagos (i)	Cancelados (j)	Saldo k = (f + g) - (i + j)	Saldo Total L = (e + k)
	Em Exercícios Anteriores (a)	Em 31 de dezembro de 2022 (b)				Em Exercícios Anteriores (f)	Em 31 de dezembro de 2022 (g)					
RESTOS A PAGAR (INTRA-ORÇAMENTÁRIOS) (II)	0,00	0,00	0,00	0,00	0,00	0,00	0,00	0,00	0,00	0,00	0,00	0,00
PODER EXECUTIVO	0,00	0,00	0,00	0,00	0,00	0,00	0,00	0,00	0,00	0,00	0,00	0,00
PODER LEGISLATIVO	0,00	0,00	0,00	0,00	0,00	0,00	0,00	0,00	0,00	0,00	0,00	0,00
Câmara Municipal												
Tribunal de Contas do Município												

**Relatório Resumido de Execução Orçamentária Simplificado**

**Prefeitura Municipal de São Luís Gonzaga do Maranhão - MA (Poder Executivo)**

**CNPJ:**

**Exercício: 2023**


**Período de referência: 3º bimestre**

**RREO-Anexo 07 | Tabela 7.0 - Demonstrativo dos Restos à Pagar por Poder e Órgão - Municípios**

Notas Explicativas	Valores
	30/06/2023
Notas Explicativas	-
Notas Explicativas	

**RREO-Anexo 13 | Tabela 13.0 - Demonstrativo das Parcerias Público-Privadas**

Impactos das Contratações de PPP	Especificação de PPP	
	SALDO TOTAL EM 31 DE DEZEMBRO DO EXERCÍCIO ANTERIOR	SALDO FINAL ATÉ O BIMESTRE
<b>Impactos das Contratações de PPP</b>	-	-
TOTAL DE ATIVOS	0,00	0,00
Ativos Constituídos pela SPE	0,00	0,00
TOTAL DE PASSIVOS	0,00	0,00
Obrigações decorrentes de Ativos Constituídos pela SPE	0,00	0,00
Provisões de PPP	0,00	0,00
Outros Passivos	0,00	0,00
ATOS POTENCIAIS PASSIVOS	0,00	0,00
Obrigações Contratuais	0,00	0,00
Riscos não Provisionados	0,00	0,00
Garantias Concedidas	0,00	0,00
Outros Passivos Contingentes	0,00	0,00

 <div> Sistema de Informações Contábeis e Fiscais do Setor Público Brasileiro </div> <div> TESOURO NACIONAL </div>	Relatório Resumido de Execução Orçamentária Simplificado
	Prefeitura Municipal de São Luís Gonzaga do Maranhão - MA (Poder Executivo)
	CNPJ:
	Exercício: 2023
	Período de referência: 3º bimestre

RREO-Anexo 13 | Tabela 13.0 - Demonstrativo das Parcerias Público-Privadas | Do Ente Federado, exceto estatais não dependentes - Contratadas (I.1)

Despesas de PPP Do Ente Federado, exceto estatais não dependentes - Contratadas (I.1)	Despesas de PPP										
	EXERCÍCIO ANTERIOR	EXERCÍCIO CORRENTE (EC)	<EC + 1>	<EC + 2>	<EC + 3>	<EC + 4>	<EC + 5>	<EC + 6>	<EC + 7>	<EC + 8>	<EC + 9>

RREO-Anexo 13 | Tabela 13.0 - Demonstrativo das Parcerias Público-Privadas | Do Ente Federado, exceto estatais não dependentes - A Contratar (I.2)

Despesas de PPP Do Ente Federado, exceto estatais não dependentes - A contratar (I.2)	Despesas de PPP										
	EXERCÍCIO ANTERIOR	EXERCÍCIO CORRENTE (EC)	<EC + 1>	<EC + 2>	<EC + 3>	<EC + 4>	<EC + 5>	<EC + 6>	<EC + 7>	<EC + 8>	<EC + 9>

RREO-Anexo 13 | Tabela 13.0 - Demonstrativo das Parcerias Público-Privadas | Das Estatais Não-Dependentes (II.1)


Despesas de PPP das Estatais Não-dependentes - Contratadas (II.1)	Despesas de PPP										
	EXERCÍCIO ANTERIOR	EXERCÍCIO CORRENTE (EC)	<EC + 1>	<EC + 2>	<EC + 3>	<EC + 4>	<EC + 5>	<EC + 6>	<EC + 7>	<EC + 8>	<EC + 9>

RREO-Anexo 13 | Tabela 13.0 - Demonstrativo das Parcerias Público-Privadas | Das Estatais Não Dependentes - A contratar (II.2)

Despesas de PPP das Estatais Não-dependentes - A Contratar (II.2)	Despesas de PPP										
	EXERCÍCIO ANTERIOR	EXERCÍCIO CORRENTE (EC)	<EC + 1>	<EC + 2>	<EC + 3>	<EC + 4>	<EC + 5>	<EC + 6>	<EC + 7>	<EC + 8>	<EC + 9>

RREO-Anexo 13 | Tabela 13.0 - Demonstrativo das Parcerias Público-Privadas

Total das Despesas de PPP	Despesas de PPP										
	EXERCÍCIO ANTERIOR	EXERCÍCIO CORRENTE (EC)	<EC + 1>	<EC + 2>	<EC + 3>	<EC + 4>	<EC + 5>	<EC + 6>	<EC + 7>	<EC + 8>	<EC + 9>
Total das Despesas de PPP	-	-	-	-	-	-	-	-	-	-	-
TOTAL DAS DESPESAS DE PPP DO ENTE FEDERADO (I) = (I.1 + I.2)	0,00	0,00	0,00	0,00	0,00	0,00	0,00	0,00	0,00	0,00	0,00
TOTAL DAS DESPESAS DE PPP DAS ESTATAIS NÃO-DEPENDENTES (II) = (II.1 + II.2)	0,00	0,00	0,00	0,00	0,00	0,00	0,00	0,00	0,00	0,00	0,00
TOTAL DAS DESPESAS DE PPP (III) = (I + II)	0,00	0,00	0,00	0,00	0,00	0,00	0,00	0,00	0,00	0,00	0,00
RECEITA CORRENTE LÍQUIDA (RCL) (IV)	0,00	0,00	0,00	0,00	0,00	0,00	0,00	0,00	0,00	0,00	0,00
TOTAL DAS DESPESAS CONSIDERADAS PARA O LIMITE = (I)	0,00	0,00	0,00	0,00	0,00	0,00	0,00	0,00	0,00	0,00	0,00
TOTAL DAS DESPESAS CONSIDERADAS PARA O LIMITE / RCL (%) (V) = (I / IV)	0,00	0,00	0,00	0,00	0,00	0,00	0,00	0,00	0,00	0,00	0,00

 <div> Sistema de Informações Contábeis e Fiscais do Setor Público Brasileiro </div> <div> TESOURO NACIONAL </div>	Relatório Resumido de Execução Orçamentária Simplificado
	Prefeitura Municipal de São Luís Gonzaga do Maranhão - MA (Poder Executivo)
	CNPJ:
	Exercício: 2023
	Período de referência: 3º bimestre

RREO-Anexo 13 | Tabela 13.0 - Demonstrativo das Parcerias Público-Privadas

Notas Explicativas	Valores
	30/06/2023
Notas Explicativas	-
Notas Explicativas	

RREO-Anexo 14 | Tabela 14.0 - Demonstrativo Simplificado do Relatório Resumido da Execução Orçamentária - Municípios e DF

Balanço Orçamentário	Valores
	Até o Bimestre
<b>Balanço Orçamentário</b>	-
RECEITAS	
Previsão Inicial	112.807.685,94
Previsão Atualizada	112.807.685,94
Receitas Realizadas	45.067.518,93
Déficit Orçamentário	0,00
Saldos de Exercícios Anteriores (Utilizados para Créditos Adicionais)	0,00
DESPESAS	
Dotação Inicial	112.807.685,94
Dotação Atualizada	138.530.725,94
Despesas Empenhadas	44.823.475,46
Despesas Liquidadas	43.841.194,40
Despesas Pagas	41.320.955,61
Superávit Orçamentário	1.226.324,53

RREO-Anexo 14 | Tabela 14.0 - Demonstrativo Simplificado do Relatório Resumido da Execução Orçamentária - Municípios e DF

Despesas por Função/Subfunção	Valores
	Até o Bimestre
<b>Despesas por Função/Subfunção</b>	-
Despesas Empenhadas	44.823.475,46
Despesas Liquidadas	43.841.194,40

RREO-Anexo 14 | Tabela 14.0 - Demonstrativo Simplificado do Relatório Resumido da Execução Orçamentária - Municípios e DF

Receita Corrente Líquida - RCL	Valores
	Até o Bimestre
<b>Receita Corrente Líquida - RCL</b>	-
Receita Corrente Líquida	92.466.937,71
Receita Corrente Líquida Ajustada para Cálculo dos Limites de Endividamento	92.466.937,71
Receita Corrente Líquida Ajustada para Cálculo dos Limites da Despesa com Pessoal	92.466.937,71

RREO-Anexo 14 | Tabela 14.0 - Demonstrativo Simplificado do Relatório Resumido da Execução Orçamentária - Municípios e DF

Receitas e Despesas do Regime Próprio de Previdência dos Servidores	Valores
	Até o Bimestre
<b>Receitas e Despesas do Regime Próprio de Previdência dos Servidores</b>	-
Fundo em Capitalização (PLANO PREVIDENCIÁRIO)	
Receitas Previdenciárias Realizadas	2.507.472,53
Despesas Previdenciárias Empenhadas	2.936.294,58
Despesas Previdenciárias Liquidadas	2.936.294,58
Despesas Previdenciárias Pagas	2.914.734,10
Resultado Previdenciário	-428.822,05
Fundo em Repartição (PLANO FINANCEIRO)	
Receitas Previdenciárias Realizadas	0,00
Despesas Previdenciárias Empenhadas	0,00
Despesas Previdenciárias Liquidadas	0,00
Despesas Previdenciárias Pagas	0,00
Resultado Previdenciário	0,00

RREO-Anexo 14 | Tabela 14.0 - Demonstrativo Simplificado do Relatório Resumido da Execução Orçamentária - Municípios e DF

Resultados Primário e Nominal	Verificação das Metas dos Resultados Nominal e Primário		
	Meta Fixada no Anexo de Metas Fiscais da LDO (a)	Resultado Apurado até o Bimestre (b)	% em Relação à Meta (b/a)
<b>Resultados Primário e Nominal</b>	-	-	-
RESULTADO PRIMÁRIO (SEM RPPS) - Acima da Linha	0,00	207.560,73	0,00
RESULTADO NOMINAL (SEM RPPS) - Abaixo da Linha	0,00	1.363.366,71	0,00

RREO-Anexo 14 | Tabela 14.0 - Demonstrativo Simplificado do Relatório Resumido da Execução Orçamentária - Municípios e DF



**Relatório Resumido de Execução Orçamentária Simplificado**  
**Prefeitura Municipal de São Luís Gonzaga do Maranhão - MA (Poder Executivo)**  
**CNPJ:**  
**Exercício: 2023**  
**Período de referência: 3º bimestre**

Restos a Pagar por Poder e Ministério Público	Estágios dos Restos a Pagar			
	Inscrição	Cancelamento Até o Bimestre	Pagamento Até o Bimestre	Saldo a Pagar
<b>Restos a Pagar por Poder e Ministério Público</b>	-	-	-	-
RESTOS A PAGAR PROCESSADOS	4.944.068,18	0,00	3.703.632,30	1.240.435,88
Poder Executivo	4.944.068,18	0,00	3.703.632,30	1.240.435,88
Poder Legislativo	0,00	0,00	0,00	0,00
Poder Judiciário	0,00	0,00	0,00	0,00
Ministério Público	0,00	0,00	0,00	0,00
Defensoria Pública	0,00	0,00	0,00	0,00
RESTOS A PAGAR NÃO PROCESSADOS	787.000,00	0,00	205.000,00	582.000,00
Poder Executivo	787.000,00	0,00	205.000,00	582.000,00
Poder Legislativo	0,00	0,00	0,00	0,00
Poder Judiciário	0,00	0,00	0,00	0,00
Ministério Público	0,00	0,00	0,00	0,00
Defensoria Pública	0,00	0,00	0,00	0,00
<b>TOTAL</b>	<b>5.731.068,18</b>	<b>0,00</b>	<b>3.908.632,30</b>	<b>1.822.435,88</b>

**RREO-Anexo 14 | Tabela 14.0 - Demonstrativo Simplificado do Relatório Resumido da Execução Orçamentária - Municípios e DF**

Despesas com Manutenção e Desenvolvimento do Ensino	Apuração das Despesas com Ensino		
	Valor Apurado Até o Bimestre	Limites Constitucionais Anuais	
		% Mínimo a Aplicar no Exercício	% Aplicado Até o Bimestre
<b>Despesas com Manutenção e Desenvolvimento do Ensino</b>	-	-	-
Mínimo Anual de <18% / 25%> das Receitas de Impostos na Manutenção e Desenvolvimento do Ensino	3.766.177,33	25,00	26,01
Mínimo Anual de 70% do FUNDEB na Remuneração dos Profissionais da Educação Básica	10.281.250,38	70,00	56,37
Percentual de 50% da Complementação da União ao FUNDEB (VAAT) na Educação Infantil	2.692.450,99	50,00	64,05
Mínimo de 15% da Complementação da União ao FUNDEB (VAAT) em Despesas de Capital	1.412.023,12	15,00	16,80

**RREO-Anexo 14 | Tabela 14.0 - Demonstrativo Simplificado do Relatório Resumido da Execução Orçamentária - Municípios e DF**

Receitas de Operações de Crédito e Despesas de Capital	Apuração das Receitas de Operações de Crédito e Despesas de Capital	
	Valor Apurado no Exercício	Saldo Não Realizado
<b>Receitas de Operações de Crédito e Despesas de Capital</b>	-	-
Receitas de Operações de Crédito	0,00	0,00
Despesa de Capital Líquida	2.611.799,52	38.977.230,57

**RREO-Anexo 14 | Tabela 14.0 - Demonstrativo Simplificado do Relatório Resumido da Execução Orçamentária - Municípios e DF**

Projeção Atuarial dos Regimes de Previdência	Exercício de Apuração			
	Exercício	10º Exercício	20º Exercício	35º Exercício
<b>Projeção Atuarial dos Regimes de Previdência</b>	-	-	-	-
Fundo em Capitalização (Plano Previdenciário)	0,00	0,00	0,00	0,00
Receitas Previdenciárias	0,00	0,00	0,00	0,00
Despesas Previdenciárias	0,00	0,00	0,00	0,00
Resultado Previdenciário	0,00	0,00	0,00	0,00
Fundo em Repartição (Plano Financeiro)	0,00	0,00	0,00	0,00
Receitas Previdenciárias	0,00	0,00	0,00	0,00
Despesas Previdenciárias	0,00	0,00	0,00	0,00
Resultado Previdenciário	0,00	0,00	0,00	0,00

**RREO-Anexo 14 | Tabela 14.0 - Demonstrativo Simplificado do Relatório Resumido da Execução Orçamentária - Municípios e DF**

Receita da Alienação de Ativos e Aplicação dos Recursos	Apuração da Receita da Alienação de Ativos e Aplicação dos Recursos	
	Valor Apurado no Exercício	Saldo a Realizar
<b>Receita da Alienação de Ativos e Aplicação dos Recursos</b>	-	-
Receitas da Alienação de Ativos	0,00	0,00
Aplicação dos Recursos da Alienação de Ativos	0,00	0,00

**RREO-Anexo 14 | Tabela 14.0 - Demonstrativo Simplificado do Relatório Resumido da Execução Orçamentária - Municípios e DF**

Despesas com Ações e Serviços Públicos de Saúde	Apuração das Despesas com Saúde		
	Valor Apurado Até o Bimestre	Limites Constitucionais Anuais	
		% Mínimo a Aplicar no Exercício	% Aplicado Até o Bimestre
<b>Despesas com Ações e Serviços Públicos de Saúde</b>	-	-	-
Despesas com Ações e Serviços Públicos de Saúde Executadas com Recursos de Impostos	3.081.751,93	15,00	20,05

**RREO-Anexo 14 | Tabela 14.0 - Demonstrativo Simplificado do Relatório Resumido da Execução Orçamentária - Municípios e DF**

Despesas de Caráter Continuado Derivadas de PPP	Valor Realizado no Período
	Valor Apurado no Exercício Corrente
<b>Despesas de Caráter Continuado Derivadas de PPP</b>	-

**Relatório Resumido de Execução Orçamentária Simplificado**

**Prefeitura Municipal de São Luís Gonzaga do Maranhão - MA (Poder Executivo)**

**CNPJ:**

**Exercício: 2023**

**Período de referência: 3º bimestre**

Despesas de Caráter Continuado Derivadas de PPP	Valor Realizado no Período
	Valor Apurado no Exercício Corrente
Total das Despesas Consideradas para o Limite / RCL (%)	0,00

**RREO-Anexo 14 | Tabela 14.0 - Demonstrativo Simplificado do Relatório Resumido da Execução Orçamentária - Municípios e DF**

Notas Explicativas	Valores
	30/06/2023
<b>Notas Explicativas</b>	-
Notas Explicativas	

## Lista de Assinaturas

Assinatura: 1
Assinatura: 2
Assinatura: 3
Assinatura: 4
Assinatura: 5
Assinatura: 6

As assinaturas digitais podem ser verificadas no arquivo PDF.